

增你強股份有限公司及子公司
合併財務報告暨會計師核閱報告
民國 110 年及 109 年第一季
(股票代碼 3028)

公司地址：台北市內湖區新湖二路 250 巷 8 號
電 話：(02)2792-8788

增你強股份有限公司及子公司
民國 110 年及 109 年第一季合併財務報告暨會計師核閱報告
目 錄

<u>項</u>	<u>目</u>	<u>頁 次</u>
一、	封面	1
二、	目錄	2 ~ 3
三、	會計師核閱報告	4 ~ 5
四、	合併資產負債表	6 ~ 7
五、	合併綜合損益表	8
六、	合併權益變動表	9
七、	合併現金流量表	10
八、	合併財務報表附註	11 ~ 35
	(一) 公司沿革	11
	(二) 通過財務報告之日期及程序	11
	(三) 新發布及修訂準則及解釋之適用	11 ~ 12
	(四) 重大會計政策之彙總說明	12 ~ 14
	(五) 重大會計判斷、估計及假設不確定性之主要來源	14
	(六) 重要會計項目之說明	14 ~ 27
	(七) 關係人交易	27
	(八) 質押之資產	28
	(九) 重大或有負債及未認列之合約承諾	28

項	目	頁	次
(十)	重大之災害損失	28	
(十一)	重大之期後事項	28	
(十二)	其他	28 ~ 34	
(十三)	附註揭露事項	34 ~ 35	
(十四)	部門資訊	35	

會計師核閱報告

(110)財審報字第 21000200 號

增你強股份有限公司 公鑒：

前言

增你強股份有限公司及子公司(以下簡稱「增你強集團」)民國 110 年及 109 年 3 月 31 日之合併資產負債表，暨民國 110 年及 109 年 1 月 1 日至 3 月 31 日之合併綜合損益表、合併權益變動表、合併現金流量表，以及合併財務報表附註(包括重大會計政策彙總)，業經本會計師核閱竣事。依證券發行人財務報告編製準則及金融監督管理委員會認可之國際會計準則第三十四號「期中財務報導」編製允當表達之合併財務報表係管理階層之責任，本會計師之責任係依據核閱結果對合併財務報表作成結論。

範圍

除保留結論之基礎段所述者外，本會計師係依照審計準則公報第六十五號「財務報表之核閱」執行核閱工作。核閱合併財務報表時所執行之程序包括查詢(主要向負責財務與會計事務之人員查詢)、分析性程序及其他核閱程序。核閱工作之範圍明顯小於查核工作之範圍，因此本會計師可能無法察覺所有可藉由查核工作辨認之重大事項，故無法表示查核意見。

保留結論之基礎

如合併財務報表附註四、(三)、2 所述，列入上開合併財務報表之部分非重要子公司之同期間財務報表未經會計師核閱，其民國 110 年及 109 年 3 月 31 日之資產總額分別為新台幣 2,038,298 仟元及新台幣 1,819,159 仟元，分別占合併資產總額之 11%及 13%；負債總額分別為新台幣 786,168 仟元及新台幣 823,833 仟元，分別占合併負債總額之 6%及 8%；其民國 110 年及 109 年 1 月 1 日至 3 月 31 日之綜合損益總額分別為新台幣 3,847 仟元及新台幣(39,061)仟元，分別占合併綜合損益總額之 2%及(11%)。

保留結論

依本會計師核閱結果，除保留結論之基礎段所述部分非重要子公司之財務報表倘經會計師核閱，對合併財務報表可能有所調整之影響外，並未發現上開合併財務報表在所有重大方面有未依照證券發行人財務報告編製準則及金融監督管理委員會認可之國際會計準則第三十四號「期中財務報導」編製，致無法允當表達增你強股份有限公司及子公司民國 110 年及 109 年 3 月 31 日之合併財務狀況，暨民國 110 年及 109 年 1 月 1 日至 3 月 31 日之合併財務績效及合併現金流量之情事。

資 誠 聯 合 會 計 師 事 務 所

陳晉昌

陳晉昌



會計師

林一帆

林一帆



金融監督管理委員會

核准簽證文號：金管證審字第 1060025060 號

金管證審字第 1030048544 號

中 華 民 國 1 1 0 年 5 月 1 4 日



增你強股份有限公司及子公司
合併資產負債表

民國110年3月31日及民國109年12月31日、3月31日
(民國110年及109年3月31日之合併資產負債表僅經核閱，未依一般公認審計準則查核)

單位：新台幣仟元

資	產	附註	110年3月31日		109年12月31日		109年3月31日	
			金	%	金	%	金	%
流動資產								
1100	現金及約當現金	六(一)	\$ 1,321,745	7	\$ 1,676,223	9	\$ 1,432,845	10
1110	透過損益按公允價值衡量之	六(二)						
	金融資產－流動		11,882	-	25,307	-	49,811	-
1120	透過其他綜合損益按公允價	六(三)						
	值衡量之金融資產－流動		653	-	858,856	4	940,154	7
1150	應收票據淨額	六(四)	253,483	1	220,785	1	208,326	1
1170	應收帳款淨額	六(四)	9,154,066	51	9,146,660	47	6,650,641	46
1200	其他應收款		65,444	-	100,253	1	64,871	-
130X	存貨	六(五)	5,558,783	31	6,377,512	33	4,341,272	30
1470	其他流動資產		129,636	1	84,546	1	133,610	1
11XX	流動資產合計		<u>16,495,692</u>	<u>91</u>	<u>18,490,142</u>	<u>96</u>	<u>13,821,530</u>	<u>95</u>
非流動資產								
1517	透過其他綜合損益按公允價	六(三)						
	值衡量之金融資產－非流動		939,042	6	95,894	1	98,954	1
1600	不動產、廠房及設備	六(六)	434,299	2	440,004	2	442,983	3
1755	使用權資產	六(七)	91,679	1	98,306	1	11,371	-
1760	投資性不動產淨額	六(九)及八	36,900	-	37,036	-	37,443	-
1840	遞延所得稅資產		58,147	-	63,504	-	47,207	-
1900	其他非流動資產	八	65,575	-	65,291	-	65,514	1
15XX	非流動資產合計		<u>1,625,642</u>	<u>9</u>	<u>800,035</u>	<u>4</u>	<u>703,472</u>	<u>5</u>
1XXX	資產總計		<u>\$ 18,121,334</u>	<u>100</u>	<u>\$ 19,290,177</u>	<u>100</u>	<u>\$ 14,525,002</u>	<u>100</u>

(續次頁)



增你強股份有限公司及子公司
合併資產負債表

民國110年3月31日及民國109年12月31日、3月31日
(民國110年及109年3月31日之合併資產負債表僅經核閱，未依一般公認審計準則查核)

單位：新台幣仟元

負債及股東權益	附註	110年3月31日		109年12月31日		109年3月31日		
		金額	%	金額	%	金額	%	
流動負債								
2100	短期借款	六(十)	\$ 7,936,670	44	\$ 8,668,103	45	\$ 5,795,503	40
2110	應付短期票券	六(十一)	599,463	3	549,506	3	599,430	4
2150	應付票據		1,304	-	2,528	-	2,312	-
2170	應付帳款		3,681,756	20	4,403,301	23	2,758,059	19
2200	其他應付款		822,708	5	447,222	2	508,326	3
2230	本期所得稅負債		90,273	1	59,326	-	34,011	-
2280	租賃負債－流動	六(七)	42,573	-	40,234	-	10,137	-
2399	其他流動負債－其他		117,875	1	72,945	1	88,916	1
21XX	流動負債合計		<u>13,292,622</u>	<u>74</u>	<u>14,243,165</u>	<u>74</u>	<u>9,796,694</u>	<u>67</u>
非流動負債								
2570	遞延所得稅負債		114,468	1	114,468	1	114,468	1
2580	租賃負債－非流動	六(七)	50,778	-	59,073	-	1,303	-
2600	其他非流動負債		71,924	-	71,913	-	72,470	1
25XX	非流動負債合計		<u>237,170</u>	<u>1</u>	<u>245,454</u>	<u>1</u>	<u>188,241</u>	<u>2</u>
2XXX	負債總計		<u>13,529,792</u>	<u>75</u>	<u>14,488,619</u>	<u>75</u>	<u>9,984,935</u>	<u>69</u>
權益								
股本								
3110	普通股股本	六(十三)	2,138,249	12	2,138,249	11	2,138,249	15
資本公積								
3200	資本公積	六(十四)	958,734	5	958,734	5	958,734	6
保留盈餘								
3310	法定盈餘公積	六(十五)	718,200	4	718,200	4	695,154	5
3350	未分配盈餘		436,156	2	643,662	3	240,189	2
其他權益								
3400	其他權益		340,203	2	342,713	2	507,741	3
31XX	歸屬於母公司業主之權益合計		<u>4,591,542</u>	<u>25</u>	<u>4,801,558</u>	<u>25</u>	<u>4,540,067</u>	<u>31</u>
3XXX	權益總計		<u>4,591,542</u>	<u>25</u>	<u>4,801,558</u>	<u>25</u>	<u>4,540,067</u>	<u>31</u>
重大或有負債及未認列之合約承諾								
重大之期後事項								
3X2X	負債及股東權益總計		<u>\$ 18,121,334</u>	<u>100</u>	<u>\$ 19,290,177</u>	<u>100</u>	<u>\$ 14,525,002</u>	<u>100</u>

後附合併財務報表附註為本合併財務報告之一部分，請併同參閱。

董事長：周友義

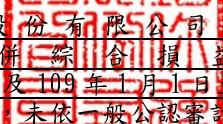


經理人：葉律昌



會計主管：尤淑儀




 增你強股份有限公司及子公司
 合併綜合損益表
 民國110年及109年1月1日至3月31日
 (僅經核閱未依一般公認審計準則查核)

單位：新台幣仟元
 (除每股盈餘為新台幣元外)

項目	附註	110年1月1日至3月31日		109年1月1日至3月31日	
		金額	%	金額	%
4000 營業收入	六(十六)	\$ 10,468,073	100	\$ 6,221,559	100
5000 營業成本	六(五)	(9,912,173)	(95)	(5,879,600)	(95)
5900 營業毛利		555,900	5	341,959	5
營業費用	六(二十)				
6100 推銷費用		(231,013)	(2)	(179,548)	(3)
6200 管理費用		(70,918)	(1)	(59,949)	(1)
6000 營業費用合計		(301,931)	(3)	(239,497)	(4)
6900 營業利益		253,969	2	102,462	1
營業外收入及支出					
7100 利息收入		639	-	1,159	-
7010 其他收入	六(十七)	6,627	-	14,900	-
7020 其他利益及損失	六(十八)	14,665	-	(7,625)	-
7050 財務成本	六(十九)	(30,338)	-	(39,073)	-
7000 營業外收入及支出合計		(8,407)	-	(30,639)	-
7900 稅前淨利		245,562	2	71,823	1
7950 所得稅費用	六(二十一)	(53,005)	-	(20,602)	-
8200 本期淨利		\$ 192,557	2	\$ 51,221	1
其他綜合損益					
不重分類至損益之項目					
8316 透過其他綜合損益按公允價值 衡量之權益工具投資未實現評 價損益	六(三)	\$ 8,657	-	\$ 283,235	5
後續可能重分類至損益之項目					
8361 國外營運機構財務報表換算之 兌換差額		(4,930)	-	13,803	-
8300 其他綜合損益(淨額)		\$ 3,727	-	\$ 297,038	5
8500 本期綜合損益總額		\$ 196,284	2	\$ 348,259	6
淨利歸屬於：					
8610 母公司業主		\$ 192,557	2	\$ 51,221	1
8620 非控制權益		-	-	-	-
		\$ 192,557	2	\$ 51,221	1
綜合損益總額歸屬於：					
8710 母公司業主		\$ 196,284	2	\$ 348,259	6
8720 非控制權益		-	-	-	-
		\$ 196,284	2	\$ 348,259	6
每股盈餘	六(二十二)				
9750 基本每股盈餘		\$ 0.90		\$ 0.24	
9850 稀釋每股盈餘		\$ 0.90		\$ 0.24	

後附合併財務報表附註為本合併財務報告之一部分，請併同參閱。

董事長：周友義

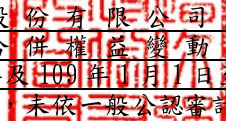


經理人：葉律昌



會計主管：尤淑儀




 增你強股份有限公司及子公司
 合併權益變動表
 民國110年及109年1月1日至3月31日
 (僅經核閱 未依一般公認審計準則查核)

單位：新台幣仟元

	歸屬於母公司業主之權益							權益總額
	附註	普通股股本	資本公積	法定盈餘公積	未分配盈餘	其他	透過其他綜合損益按公允價值衡量之金融資產未實現損益	
109年								
1月1日餘額		\$ 2,138,249	\$ 965,034	\$ 695,154	\$ 390,067	(\$ 90,671)	\$ 307,875	\$ 4,405,708
本期淨利		-	-	-	51,221	-	-	51,221
本期其他綜合損益	六(三)	-	-	-	-	13,803	283,235	297,038
本期綜合損益總額		-	-	-	51,221	13,803	283,235	348,259
108年度盈餘指撥及分配(註)	六(十五)							
發放現金股利		-	-	-	(207,600)	-	-	(207,600)
資本公積配發現金股利		-	(6,300)	-	-	-	-	(6,300)
處分透過其他綜合損益按公允價值衡量之權益工具	六(三)	-	-	-	6,501	-	(6,501)	-
3月31日餘額		\$ 2,138,249	\$ 958,734	\$ 695,154	\$ 240,189	(\$ 76,868)	\$ 584,609	\$ 4,540,067
110年								
1月1日餘額		\$ 2,138,249	\$ 958,734	\$ 718,200	\$ 643,662	(\$ 165,691)	\$ 508,404	\$ 4,801,558
本期淨利		-	-	-	192,557	-	-	192,557
本期其他綜合損益	六(三)	-	-	-	-	(4,930)	8,657	3,727
本期綜合損益總額		-	-	-	192,557	(4,930)	8,657	196,284
109年度盈餘指撥及分配(註)	六(十五)							
發放現金股利		-	-	-	(406,300)	-	-	(406,300)
處分透過其他綜合損益按公允價值衡量之權益工具	六(三)	-	-	-	6,237	-	(6,237)	-
3月31日餘額		\$ 2,138,249	\$ 958,734	\$ 718,200	\$ 436,156	(\$ 170,621)	\$ 510,824	\$ 4,591,542

註：經董事會決議通過，尚未提報股東會。

後附合併財務報表附註為本合併財務報告之一部分，請併同參閱。

董事長：周友義



經理人：葉律昌



會計主管：尤淑儀





增你強股份有限公司及子公司
 合併現金流量表
 民國110年及109年1月1日至3月31日
 (僅經核閱，未依一般公認審計準則查核)

單位：新台幣仟元

	附註	110年1月1日 至3月31日	109年1月1日 至3月31日
營業活動之現金流量			
本期稅前淨利		\$ 245,562	\$ 71,823
調整項目			
收益費損項目			
透過損益按公允價值衡量金融資產淨損失	六(十八)	682	6,099
預期信用利益	六(四)	(17,061)	(12,063)
折舊費用及各項攤銷	六(二十)	17,568	18,007
處分不動產、廠房及設備損失	六(十八)	37	10
利息收入		(639)	(1,159)
利息費用	六(十九)	30,338	39,073
與營業活動相關之資產/負債變動數			
與營業活動相關之資產之淨變動			
透過損益按公允價值衡量金融資產		12,743	14,140
應收票據及帳款		(23,043)	305,001
其他應收款		34,809	26,915
存貨		818,729	(156,601)
其他流動資產		(45,090)	(18,540)
與營業活動相關之負債之淨變動			
應付票據及帳款		(722,769)	(428,470)
其他應付款		(31,212)	(30,831)
其他流動負債		44,930	34,203
其他非流動負債		11	121
營運產生之現金流入(流出)		365,595	(132,272)
收取之利息		639	1,159
支付之利息		(29,940)	(38,760)
支付所得稅		(16,839)	(3,439)
營業活動之淨現金流入(流出)		319,455	(173,312)
投資活動之現金流量			
透過其他綜合損益按公允價值衡量之金融資產 減資退回股款		13,699	12,044
處分透過其他綜合損益按公允價值衡量之權益 工具		10,119	10,512
取得不動產、廠房及設備	六(六)	(582)	(550)
處分不動產、廠房及設備價款		-	73
存出保證金減少(增加)		742	(543)
其他非流動資產增加		(2,016)	(76)
投資活動之淨現金流入		21,962	21,460
籌資活動之現金流量			
短期借款(減少)增加	六(二十四)	(731,433)	283,195
應付短期票券增加	六(二十四)	49,957	99,949
租賃本金償還	六(二十四)	(10,049)	(10,958)
籌資活動之淨現金(流出)流入		(691,525)	372,186
匯率影響數		(4,370)	13,951
本期現金及約當現金(減少)增加數		(354,478)	234,285
期初現金及約當現金餘額		1,676,223	1,198,560
期末現金及約當現金餘額		\$ 1,321,745	\$ 1,432,845

後附合併財務報表附註為本合併財務報告之一部分，請併同參閱。

董事長：周友義

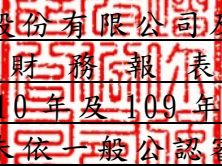


經理人：葉律昌



會計主管：尤淑儀




增你強股份有限公司及子公司
合併財務報表附註
民國110年及109年第一季
(僅經核閱，未依一般公認審計準則查核)

單位：新台幣仟元
(除特別註明者外)

一、公司沿革

增你強股份有限公司(以下簡稱本公司)於民國 71 年 10 月設立，本公司股票自民國 91 年 8 月 26 日起於台灣證券交易所掛牌買賣，本公司及子公司(以下統稱「本集團」)，主要營業項目為電子零件、組件之買賣業務。

二、通過財務報告之日期及程序

本合併財務報告已於民國 110 年 5 月 14 日提報董事會。

三、新發布及修訂準則及解釋之適用

(一) 已採用金融監督管理委員會(以下簡稱「金管會」)認可之新發布、修正後國際財務報導準則之影響

下表彙列金管會認可之民國 110 年適用之國際財務報導準則之新發布、修正及修訂之準則及解釋：

<u>新發布/修正/修訂準則及解釋</u>	<u>國際會計準則理事會 發布之生效日</u>
國際財務報導準則第4號之修正「暫時豁免適用國際財務報導準則第9號之延長」	民國110年1月1日
國際財務報導準則第9號、國際會計準則第39號、國際財務報導準則第7號、國際財務報導準則第4號及國際財務報導準則第16號之第二階段修正「利率指標變革」	民國110年1月1日
國際財務報導準則第16號之修正「2021年6月30日後之新型冠狀病毒肺炎相關租金減讓」	民國110年4月1日(註)

註：金管會允許提前於民國110年1月1日適用。

除下列所述者外，本集團經評估上述準則及解釋對本集團財務狀況與財務績效並無重大影響：

國際財務報導準則第 16 號之修正「2021 年 6 月 30 日後之新型冠狀病毒肺炎相關租金減讓」

此修正就承租人得選擇新型冠狀病毒肺炎相關租金減讓之實務權宜作法中，須符合特定所有條件下的租賃給付之任何減少給付，自僅影響原於民國 110 年 6 月 30 日以前到期之給付，延長為僅影響原於民國 111 年 6 月 30 日以前到期之給付。

(二) 尚未採用金管會認可之新發布、修正後國際財務報導準則之影響

無。

(三) 國際會計準則理事會已發布但尚未經金管會認可之國際財務報導準則之影響

下表彙列國際會計準則理事會已發布但尚未納入金管會認可之國際財務報導準則之新發布、修正及修訂之準則及解釋：

新發布/修正/修訂準則及解釋	國際會計準則理事會發布之生效日
國際財務報導準則第3號之修正「對觀念架構之索引」	民國111年1月1日
國際財務報導準則第10號及國際會計準則第28號之修正「投資者與其關聯企業或合資間之資產出售或投入」	待國際會計準則理事會決定
國際財務報導準則第17號「保險合約」	民國112年1月1日
國際財務報導準則第17號「保險合約」之修正	民國112年1月1日
國際財務報導準則第1號之修正「負債之流動或非流動分類」	民國112年1月1日
國際會計準則第1號之修正「會計政策之揭露」	民國112年1月1日
國際會計準則第8號之修正「會計估計之定義」	民國112年1月1日
國際會計準則第12號之修正「與單一交易所產生之資產及負債有關之遞延所得稅」	民國112年1月1日
國際會計準則第16號之修正「不動產、廠房及設備：達到預定使用狀態前之價款」	民國111年1月1日
國際會計準則第37號之修正「虧損性合約－履行合約之成本」	民國111年1月1日
2018-2020週期之年度改善	民國111年1月1日

本集團經評估上述準則及解釋對本集團財務狀況與財務績效並無重大影響。

四、重大會計政策之彙總說明

重大會計政策除遵循聲明、編製基礎、合併基礎及新增部份說明如下，餘與民國109年度合併財務報表附註四相同。除另有說明外，此等政策在所有報導期間一致地適用。

(一) 遵循聲明

1. 本合併財務報告係依據證券發行人財務報告編製準則與金管會認可之國際會計準則第34號「期中財務報導」編製。
2. 本合併財務報告應併同民國109年度合併財務報告閱讀。

(二) 編製基礎

1. 除下列重要項目外，本合併財務報告係按歷史成本編製：
 - (1) 按公允價值衡量之透過損益按公允價值衡量之金融資產。
 - (2) 按公允價值衡量之透過其他綜合損益按公允價值衡量之金融資產。
 - (3) 按退休基金資產減除確定福利義務現值之淨額認列之確定福利負債。

2. 編製符合金管會認可之國際財務報導準則、國際會計準則、解釋及解釋公告(以下簡稱 IFRSs)之財務報告需要使用一些重要會計估計，在應用本集團的會計政策過程中亦需要管理階層運用其判斷，涉及高度判斷或複雜性之項目，或涉及合併財務報告之重大假設及估計之項目，請詳附註五說明。

(三) 合併基礎

1. 合併財務報告編製原則

本合併財務報告之編製原則與民國 109 年度合併財務報告相同。

2. 列入合併財務報告之子公司：

投資公司 名稱	子公司名稱	業務性質	所持股權百分比			備註
			110年 3月31日	109年 12月31日	109年 3月31日	
本公司	Supertronic International Corp. (以下簡稱Supertronic)	投資業務	100.00	100.00	100.00	註2
本公司	友德投資股份有限公司 (以下簡稱友德)	投資業務	100.00	100.00	100.00	註1及 註2
本公司	睿強實業股份有限公司 (以下簡稱睿強)	電子零件、組 件之買賣業務	100.00	100.00	100.00	註2
本公司	增你強(香港)有限公司 (以下簡稱增你強(香港))	電子零件、組 件之買賣業務	1.47	1.47	1.47	註2
Supertronic	增你強(香港)	電子零件、組 件之買賣業務	98.53	98.53	98.53	註2
Supertronic	睿強香港有限公司 (以下簡稱睿強(香港))	電子零件、組 件之買賣業務	100.00	100.00	100.00	註2
增你強(香港)	增你強(上海)國際貿易有限公司 (以下簡稱增你強(上海))	電子零件、組 件之買賣業務	100.00	100.00	100.00	註2
增你強(香港)	增你強(深圳)科技有限公司 (以下簡稱增你強(深圳))	電子零件、組 件之買賣業務	100.00	100.00	100.00	註2
增你強(香港)	上海增你強電子貿易有限公司 (以下簡稱上海增你強貿易)	電子零件、組 件之買賣業務	100.00	100.00	100.00	註2
增你強(香港)	宏衢(上海)貿易有限公司 (以下簡稱宏衢(上海))	電腦記憶設備 之銷售、提供 技術支援及相 關零件之販售 業務	100.00	100.00	100.00	註2

註 1：本公司之子公司友德於民國 109 年 6 月 30 日減資\$100,833。

註 2：民國 110 年及 109 年 3 月 31 日列入合併財務報告之子公司除 Supertronic 及增你強(香港)係經會計師核閱外，其餘各合併個體財務報告未經會計師核閱。

3. 未列入合併財務報告之子公司：無。

4. 子公司會計期間不同之調整及處理方式：無。

5. 重大限制：無。

6. 對本集團具重大性之非控制權益之子公司：無。

(四) 員工福利

退休金

確定福利計畫

期中期間之退休金成本係採用前一財務年度結束日依精算決定之退休金成本率，以年初至當期末為基礎計算。若該結束日後有重大市場變動及重大縮減、清償或其他重大一次性事項，則加以調整，並配合前述政策揭露相關資訊。

(五) 所得稅

期中期間發生稅率變動時，本集團於變動發生當期一次認列變動影響數，對於所得稅與認列於損益之外的項目有關者，將變動影響數認列於其他綜合損益或權益項目，對於所得稅與認列於損益的項目有關者，則將變動影響數認列於損益。

五、重大會計判斷、估計及假設不確定性之主要來源

本期無重大變動，請參閱民國 109 年度合併財務表附註五。

六、重要會計項目之說明

(一) 現金及約當現金

	<u>110年3月31日</u>	<u>109年12月31日</u>	<u>109年3月31日</u>
庫存現金及週轉金	\$ 1,473	\$ 944	\$ 2,200
支票存款及活期存款	1,280,316	1,446,046	1,133,675
定期存款	<u>39,956</u>	<u>229,233</u>	<u>296,970</u>
合計	<u>\$ 1,321,745</u>	<u>\$ 1,676,223</u>	<u>\$ 1,432,845</u>

1. 本集團往來之金融機構信用品質良好，且本集團與多家金融機構往來以分散信用風險，預期發生違約之可能性甚低。

2. 本集團未有將現金及約當現金提供質押之情形。

(二) 透過損益按公允價值衡量之金融資產

	<u>110年3月31日</u>	<u>109年12月31日</u>	<u>109年3月31日</u>
流動項目			
強制透過損益按公允價值衡量之金融資產			
上市櫃公司股票	\$ 19,975	\$ 45,927	\$ 51,928
非上市、上櫃、興櫃股票	-	-	28,598
興櫃公司股票	<u>1,163</u>	<u>1,163</u>	<u>1,130</u>
	21,138	47,090	81,656
評價調整	(<u>9,256</u>)	(<u>21,783</u>)	(<u>31,845</u>)
合計	<u>\$ 11,882</u>	<u>\$ 25,307</u>	<u>\$ 49,811</u>

1. 本集團透過損益按公允價值衡量之金融資產於民國 110 年及 109 年 1 月

1 日至 3 月 31 日認列之淨損失之金額分別為\$682 及\$6,099。

2. 本集團於民國 109 年第二季處分 Fresco Logic Inc.，取得處分價款計\$76,182。依交易合約需將部分處分價款信託作為待決事項費用扣款計美金 303 仟元，並於交易日一年後取得剩餘款項，本集團依據 IAS 37 評估，尚未認列該處分利益。
3. 本集團未有將透過損益按公允價值衡量之金融資產提供作為質押之情形。
4. 相關透過損益按公允價值衡量之金融資產公允價值資訊，請詳附註十二(三)。

(三) 透過其他綜合損益按公允價值衡量之金融資產

	<u>110年3月31日</u>	<u>109年12月31日</u>	<u>109年3月31日</u>
流動項目			
權益工具			
上市櫃公司股票	\$ -	\$ 347,990	\$ 353,157
興櫃公司股票	2,462	2,462	2,388
	<u>2,462</u>	<u>350,452</u>	<u>355,545</u>
評價調整	(1,809)	508,404	584,609
合計	<u>\$ 653</u>	<u>\$ 858,856</u>	<u>\$ 940,154</u>
非流動項目			
權益工具			
上市櫃公司股票	\$ 344,109	\$ -	\$ -
非上市櫃、興櫃公司股票	82,300	95,894	98,954
	<u>426,409</u>	<u>95,894</u>	<u>98,954</u>
評價調整	512,633	-	-
合計	<u>\$ 939,042</u>	<u>\$ 95,894</u>	<u>\$ 98,954</u>

1. 本集團選擇將為穩定收取股利之股票投資分類為透過其他綜合損益按公允價值衡量之金融資產，該等投資於民國 110 年 3 月 31 日、109 年 12 月 31 日及 109 年 3 月 31 日之公允價值分別為為\$939,695、\$954,750 及 \$1,039,108。在不考慮所持有之擔保品或其他信用增強之情況下，截至報導期間結束日，本集團可能因交易對方未履行義務造成財務損失之最大信用風險係所認列之金融資產帳面價值。
2. 本集團於民國 110 年度第一季因策略投資調整，將權益工具投資\$858,283 自流動重分類至非流動；民國 110 年及 109 年 1 月 1 日至 3 月 31 日出售權益工具投資之公允價值分別為\$10,119 及\$10,512，累積處分利益分別為\$6,237 及\$6,501。
3. 透過其他綜合損益按公允價值衡量之金融資產認列於綜合損益之之明細如下：

110年1月1日至3月31日 109年1月1日至3月31日

透過其他綜合損益按公允價值

衡量之權益工具

認列於其他綜合損益之

公允價值變動

\$ 8,657 \$ 283,235

累積利益因除列轉列保留盈餘

(\$ 6,237) (\$ 6,501)

4. 本集團未有將透過其他綜合損益按公允價值衡量之金融資產提供質押之情形。
5. 相關透過其他綜合損益按公允價值衡量之金融資產公允價值資訊請詳附註十二、(三)。

(四) 應收票據及帳款

	110年3月31日	109年12月31日	109年3月31日
應收票據	\$ 253,483	\$ 220,785	\$ 208,326
應收帳款	\$ 9,245,940	\$ 9,255,767	\$ 6,736,375
減：備抵損失	(91,874)	(109,107)	(85,734)
	\$ 9,154,066	\$ 9,146,660	\$ 6,650,641

1. 本集團參考歷史經驗，考量客戶過去違約紀錄與現時財務狀況及產業經濟情勢，計算預期損失率認列備抵損失。另對個別客戶之債款經個別辨認有減損跡象或實際發生信用減損且無提供擔保品者，本集團將對其提列足額備抵損失。
2. 應收帳款及票據之帳齡分析如下：

	110年3月31日		109年12月31日		109年3月31日	
	應收帳款	應收票據	應收帳款	應收票據	應收帳款	應收票據
未逾期	\$ 8,519,434	\$ 253,483	\$ 8,688,643	\$ 220,785	\$ 6,148,028	\$ 208,326
30天內	313,239	-	301,830	-	246,159	-
31-90天	337,206	-	187,497	-	228,200	-
91天以上	76,061	-	77,797	-	113,988	-
	\$ 9,245,940	\$ 253,483	\$ 9,255,767	\$ 220,785	\$ 6,736,375	\$ 208,326

以上係以逾期天數為基準進行之帳齡分析。

3. 本集團係採用簡化作法以準備矩陣、損失率法為基礎估計預期信用損失。
4. 本集團按特定期間歷史及現時資訊所建立之損失率，以估計應收帳款的備抵損失，民國110年3月31日、109年12月31日及109年3月31日之準備矩陣、損失率法如下：

	未逾期	逾期30天	逾期31-90天	逾期91天以上	合計
<u>110年3月31日</u>					
預期損失率	0.11%-0.54%	0.11%-2.5%	0.11%-100%	0.11%-100%	
應收帳款總額	<u>\$8,519,434</u>	<u>\$ 313,239</u>	<u>\$ 337,206</u>	<u>\$ 76,061</u>	<u>\$9,245,940</u>
	未逾期	逾期30天	逾期31-90天	逾期91天以上	合計
<u>109年12月31日</u>					
預期損失率	0.11%-0.44%	0.11%-2.5%	0.11%-100%	0.11%-100%	
應收帳款總額	<u>\$8,688,643</u>	<u>\$ 301,830</u>	<u>\$ 187,497</u>	<u>\$ 77,797</u>	<u>\$9,255,767</u>
	未逾期	逾期30天	逾期31-90天	逾期91天以上	合計
<u>109年3月31日</u>					
預期損失率	0.11%-0.44%	0.11%-2.5%	0.11%-100%	0.11%-100%	
應收帳款總額	<u>\$6,148,028</u>	<u>\$ 246,159</u>	<u>\$ 228,200</u>	<u>\$ 113,988</u>	<u>\$6,736,375</u>

5. 本集團採簡化作法之應收帳款備抵損失變動表如下：

	110年		109年	
	應收帳款		應收帳款	
1月1日	\$	109,107	\$	97,944
減損失迴轉	(17,061)	(12,063)
沖銷之款項		-	(83)
匯率影響數	(172)	(64)
3月31日	\$	<u>91,874</u>	\$	<u>85,734</u>

6. 民國 110 年 3 月 31 日、109 年 12 月 31 日、109 年 3 月 31 日及 109 年 1 月 1 日，本集團與客戶合約之應收款(含應收票據)餘額分別為 \$9,499,423、\$9,476,552、\$6,944,701 及 \$7,249,849。在不考慮所持有之擔保品或其他信用增強之情況下，截至報導期間結束日，本集團可能因交易對方未履行義務造成財務損失之最大信用風險係所認列之金融資產帳面價值。

7. 整體除列之已移轉金融資產：

本集團與金融機構簽訂應收帳款讓售合約，依合約規定本集團無須承擔應收帳款無法回收之風險，僅須負擔因商業糾紛所造成之損失，本集團除簽發與額度相同之本票作為擔保外，並無提供其他擔保品，係符合金融資產除列之條件且本集團對於該些已移轉應收帳款並無任何持續參與，因此本集團除列該些讓售之應收帳款，其尚未到期之相關資訊如下：

<u>110年3月31日</u>				
讓售對象	讓售應收帳款金額 (即除列金額)	已預支金額	尚可預支金額	已預支金額 之利率區間
彰化銀行	\$ 1,563,327	\$ 1,563,327	\$ -	0.90%~1.01%
永豐銀行	278,258	278,258	-	0.90%~1.01%

109年12月31日

讓售對象	讓售應收		已預支金額	尚可預支金額	已預支金額 之利率區間
	帳款金額	除列金額			
彰化銀行	\$1,564,867	\$1,564,867	\$1,564,867	\$ -	0.94%~1.16%
永豐銀行	217,716	206,831	206,831	10,885	0.94%~1.16%

109年3月31日

讓售對象	讓售應收帳款金額 (即除列金額)		已預支金額	尚可預支金額	已預支金額 之利率區間
彰化銀行	\$ 297,471		\$ 297,471	\$ -	2.51%~2.76%

8. 未整體除列之已移轉金融資產

(1) 本集團與彰化銀行簽訂應收帳款讓售合約，依合約規定本集團移轉整體應收帳款，並提供無法回收之保證，因此本集團未除列讓售之應收帳款。相關已預支之價款帳列短期借款項下。民國109年12月31日尚未到期之讓售應收帳款相關資訊如下：

	109年12月31日	
讓售應收帳款金額	\$	427,312
已預支金額		美金 15,000仟元

(2) 民國110年及109年3月31日無未整體除列之已移轉金融資產。

9. 相關應收帳款及應收票據信用風險資訊請詳附註十二、(二)。

(五) 存貨

	110年3月31日		
	成本	備抵跌價損失	帳面價值
商品存貨	\$ 5,658,327	(\$ 395,989)	\$ 5,262,338
在途存貨	296,445	-	296,445
合計	<u>\$ 5,954,772</u>	<u>(\$ 395,989)</u>	<u>\$ 5,558,783</u>
	109年12月31日		
	成本	備抵跌價損失	帳面價值
商品存貨	\$ 6,233,422	(\$ 412,900)	\$ 5,820,522
在途存貨	556,990	-	556,990
合計	<u>\$ 6,790,412</u>	<u>(\$ 412,900)</u>	<u>\$ 6,377,512</u>
	109年3月31日		
	成本	備抵跌價損失	帳面價值
商品存貨	\$ 4,189,269	(\$ 321,970)	\$ 3,867,299
在途存貨	473,973	-	473,973
合計	<u>\$ 4,663,242</u>	<u>(\$ 321,970)</u>	<u>\$ 4,341,272</u>

本集團當期認列為費損之存貨成本：

	<u>110年1月1日至3月31日</u>	<u>109年1月1日至3月31日</u>
已出售存貨成本	\$ 9,927,441	\$ 5,889,263
回升利益	(15,268)	(9,663)
	<u>\$ 9,912,173</u>	<u>\$ 5,879,600</u>

本集團民國 110 年及 109 年 1 月 1 日至 3 月 31 日因積極處理呆滯存貨，導致存貨淨變現價值回升而認列為銷貨成本減少。

(六) 不動產、廠房及設備

	<u>土 地</u>	<u>房屋及建築</u>	<u>運輸設備</u>	<u>辦公設備</u>	<u>合 計</u>
110年1月1日					
成本	\$ 252,592	\$ 409,175	\$ 51,828	\$ 113,366	\$ 826,961
累計折舊	-	(264,545)	(31,918)	(90,494)	(386,957)
	<u>\$ 252,592</u>	<u>\$ 144,630</u>	<u>\$ 19,910</u>	<u>\$ 22,872</u>	<u>\$ 440,004</u>
110年					
1月1日	\$ 252,592	\$ 144,630	\$ 19,910	\$ 22,872	\$ 440,004
增添	-	-	-	582	582
處分	-	-	-	(37)	(37)
折舊費用	-	(1,848)	(1,404)	(2,487)	(5,739)
淨兌換差額	-	(388)	(33)	(90)	(511)
3月31日	<u>\$ 252,592</u>	<u>\$ 142,394</u>	<u>\$ 18,473</u>	<u>\$ 20,840</u>	<u>\$ 434,299</u>
110年3月31日					
成本	\$ 252,592	\$ 408,528	\$ 51,760	\$ 113,017	\$ 825,897
累計折舊	-	(266,134)	(33,287)	(92,177)	(391,598)
	<u>\$ 252,592</u>	<u>\$ 142,394</u>	<u>\$ 18,473</u>	<u>\$ 20,840</u>	<u>\$ 434,299</u>

	土 地	房屋及建築	運輸設備	辦公設備	合 計
109年1月1日					
成本	\$ 252,592	\$ 408,193	\$ 52,602	\$ 110,365	\$ 823,752
累計折舊	-	(256,041)	(35,212)	(83,299)	(374,552)
	<u>\$ 252,592</u>	<u>\$ 152,152</u>	<u>\$ 17,390</u>	<u>\$ 27,066</u>	<u>\$ 449,200</u>
109年					
1月1日	\$ 252,592	\$ 152,152	\$ 17,390	\$ 27,066	\$ 449,200
增添	-	-	-	550	550
處分	-	-	(73)	(10)	(83)
折舊費用	-	(2,053)	(1,300)	(2,545)	(5,898)
淨兌換差額	-	(679)	(40)	(67)	(786)
3月31日	<u>\$ 252,592</u>	<u>\$ 149,420</u>	<u>\$ 15,977</u>	<u>\$ 24,994</u>	<u>\$ 442,983</u>
109年3月31日					
成本	\$ 252,592	\$ 407,151	\$ 51,006	\$ 110,569	\$ 821,318
累計折舊	-	(257,731)	(35,029)	(85,575)	(378,335)
	<u>\$ 252,592</u>	<u>\$ 149,420</u>	<u>\$ 15,977</u>	<u>\$ 24,994</u>	<u>\$ 442,983</u>

(七) 租賃交易－承租人

	110年3月31日	109年12月31日	109年3月31日
使用權資產：			
房屋及建築	<u>\$ 91,679</u>	<u>\$ 98,306</u>	<u>\$ 11,371</u>
租賃負債：			
流動	\$ 42,573	\$ 40,234	\$ 10,137
非流動	<u>50,778</u>	<u>59,073</u>	<u>1,303</u>
	<u>\$ 93,351</u>	<u>\$ 99,307</u>	<u>\$ 11,440</u>

1. 本集團租賃之標的資產為建物，租賃合約之期間通常介於 1 到 3 年。租賃合約是採個別協商並包含各種不同的條款及條件，除租賃之資產不得用作借貸擔保外，未有加諸其他之限制。

2. 本集團承租之運輸設備、房屋及建築之租賃期間不超過 12 個月，及承租屬低價值之標的之辦公設備，未認列使用權資產及租賃負債。

3. 使用權資產認列之折舊費用資訊如下：

	110年1月1日至3月31日	109年1月1日至3月31日
房屋及建築	<u>\$ 10,724</u>	<u>\$ 10,848</u>

4. 本集團於民國 110 年及 109 年 1 月 1 日至 3 月 31 日使用權資產之增減分別為 \$4,374 及 \$706。

5. 除折舊外，其餘與租賃合約有關之損益項目資訊如下：

	<u>110年1月1日至3月31日</u>	<u>109年1月1日至3月31日</u>
<u>影響當期損益之項目</u>		
租賃負債之利息費用	\$ 965	\$ 205
屬短期租賃及低價值資產 合約之費用	2,516	3,572

6. 本集團於民國 110 年及 109 年 1 月 1 日至 3 月 31 日租賃現金流出總額分別為 \$13,530 及 \$14,735。

7. 本集團採用「新型冠狀病毒肺炎相關之租金減讓」之實務權宜作法，於民國 110 年及 109 年 1 月 1 日至 3 月 31 日將租金減讓所產生之租賃給付變動之利益分別為 \$133 及 \$852，認列為其他收入。

(八) 租賃交易－出租人

本集團於民國 110 年及 109 年 1 月 1 日至 3 月 31 日基於營業租賃合約分別認列為 \$1,780 及 \$1,716 之租金收入，內無屬變動租賃給付。

(九) 投資性不動產淨額

	<u>土 地</u>	<u>房屋及建築</u>	<u>合 計</u>
110年1月1日			
成本	\$ 32,466	\$ 29,941	\$ 62,407
累計折舊及減損	(15,410)	(9,961)	(25,371)
	<u>\$ 17,056</u>	<u>\$ 19,980</u>	<u>\$ 37,036</u>
<u>110年</u>			
1月1日	\$ 17,056	\$ 19,980	\$ 37,036
折舊費用	-	(136)	(136)
3月31日	<u>\$ 17,056</u>	<u>\$ 19,844</u>	<u>\$ 36,900</u>
110年3月31日			
成本	\$ 32,466	\$ 29,941	\$ 62,407
累計折舊及減損	(15,410)	(10,097)	(25,507)
	<u>\$ 17,056</u>	<u>\$ 19,844</u>	<u>\$ 36,900</u>

	<u>土 地</u>	<u>房屋及建築</u>	<u>合 計</u>
109年1月1日			
成本	\$ 32,466	\$ 29,941	\$ 62,407
累計折舊及減損	(15,410)	(9,418)	(24,828)
	<u>\$ 17,056</u>	<u>\$ 20,523</u>	<u>\$ 37,579</u>
109年			
1月1日	\$ 17,056	\$ 20,523	\$ 37,579
折舊費用	-	(136)	(136)
3月31日	<u>\$ 17,056</u>	<u>\$ 20,387</u>	<u>\$ 37,443</u>
109年3月31日			
成本	\$ 32,466	\$ 29,941	\$ 62,407
累計折舊及減損	(15,410)	(9,554)	(24,964)
	<u>\$ 17,056</u>	<u>\$ 20,387</u>	<u>\$ 37,443</u>

1. 投資性不動產之租金收入及直接營運費用：

	<u>110年1月1日至3月31日</u>	<u>109年1月1日至3月31日</u>
投資性不動產之租金收入	<u>\$ 636</u>	<u>\$ 636</u>
當期產生租金收入之投資性不動產所發生之直接營運費用	<u>\$ 136</u>	<u>\$ 136</u>

2. 本集團持有之投資性不動產於民國 110 年 3 月 31 日、109 年 12 月 31 日及 109 年 3 月 31 日之公允價值分別為 \$96,892、\$95,101 及 \$94,113，係參考鄰近地段成交行情之評價結果。

3. 以投資性不動產提供擔保之資訊，請詳附註八之說明。

(十) 短期借款

	<u>110年3月31日</u>	<u>109年12月31日</u>	<u>109年3月31日</u>
信用借款	<u>\$ 7,936,670</u>	<u>\$ 8,668,103</u>	<u>\$ 5,795,503</u>
利率區間	0.65%~4.39%	0.64%~4.25%	1%~4.79%

1. 於民國 110 年及 109 年 1 月 1 日至 3 月 31 日認列於損益之利息費用分別為 \$26,208 及 \$36,340。

2. 截至民國 110 年 3 月 31 日、109 年 12 月 31 日及 109 年 3 月 31 日，本集團為短期借款之融資額度所提供之擔保品除附註八所述者外，尚分別開立保證票據 \$16,002,670、\$15,271,888 及 \$15,157,319 擔保。

(十一) 應付短期票券

	<u>110年3月31日</u>	<u>109年12月31日</u>	<u>109年3月31日</u>
應付短期票券	\$ 600,000	\$ 550,000	\$ 600,000
應付短期票券折價	(537)	(494)	(570)
	<u>\$ 599,463</u>	<u>\$ 549,506</u>	<u>\$ 599,430</u>
利率	1%~1.2%	1%~1.2%	1%~1.2%

上述商業本票係以金融機構擔任保證機構。

(十二) 退休金

1. (1) 本公司依據「勞動基準法」之規定，訂有確定福利之退休辦法，適用於民國 94 年 7 月 1 日實施「勞工退休金條例」前所有正式員工之服務年資，以及於實施「勞工退休金條例」後選擇繼續適用勞動基準法員工之後續服務年資。員工符合退休條件者，退休金之支付係根據服務年資及退休前 6 個月之平均薪資計算，15 年以內(含)的服務年資每滿一年給予兩個基數，超過 15 年之服務年資每滿一年給予一個基數，惟累積最高以 45 個基數為限。本公司按月就薪資總額 2% 提撥退休基金，以勞工退休準備金監督委員會之名義專戶儲存於台灣銀行。
(2) 民國 110 年及 109 年 1 月 1 日至 3 月 31 日，本集團依上述退休金辦法認列之退休金成本分別為 \$49 及 \$114。
(3) 本集團於民國 110 年度預計支付予退休金計劃之提撥金為 \$180。
2. (1) 自民國 94 年 7 月 1 日起，本公司依據「勞工退休金條例」，訂有確定提撥之退休辦法，適用於本國籍之員工。本公司就員工選擇適用「勞工退休金條例」所定之勞工退休金制度部分，每月按不低於薪資之 6% 提繳勞工退休金至勞保局員工個人帳戶，員工退休金之支付依員工個人之退休金專戶及累積收益之金額採月退休金或一次退休金方式來領取。本公司民國 110 年及 109 年 1 月 1 日至 3 月 31 日依上開退休金辦法認列之退休金費用分別為 \$3,908 及 \$3,724。
(2) 國外子公司增你強(香港)、增你強(上海)、增你強(深圳)、宏衢(上海)及上海增你強貿易，按當地政府規定之養老保險制度，每月依當地員工薪資總額之一定比率提撥養老保險金。每位員工之退休金由政府管理統籌安排，上開公司除按月提撥外，無進一步義務。民國 110 年及 109 年 1 月 1 日至 3 月 31 日，認列之退休金費用分別為 \$7,722 及 \$4,802。
3. 國外子公司 Supertronic、睿強(香港)及國內子公司友德、睿強無所屬員工，故未訂定退休金辦法。

(十三) 股本

1. 民國 110 年 3 月 31 日，本公司額定資本額為 \$3,500,000，分為 350,000 仟股(含員工認股權憑證可認購股數 20,000 仟股)，實收資本額為 \$2,138,249，每股面額 10 元，本公司已發行股份之股款均已收訖。
2. 本公司民國 110 年及 109 年 3 月 31 日期初及期末普通股流通在外股數均為 213,825 仟股。

(十四) 資本公積

依公司法規定，超過票面金額發行股票所得之溢額及受領贈與之所得之資本公積，除得用於彌補虧損外，於公司無累積虧損時，按股東原有股份之比例發給新股或現金。另依證券交易法之相關規定，以上開資本公積撥充資本時，每年以其合計數不超過實收資本額 10% 為限。公司非於盈餘公積填補資本虧損仍有不足時，不得以資本公積補充之。

(十五) 保留盈餘

1. 依本公司章程規定，年度決算如有盈餘，除依法完納一切稅捐外，應先彌補以往年度虧損，次提列 10% 為法定盈餘公積，並依法令規定提列特別盈餘公積後，其餘為當年度可分配盈餘。
2. 股利政策：
 - (1) 股利發放以當年度可分配盈餘 50% 以上，其中每年發放之現金股利以不低於當年度實際盈餘分配數之 20%。
 - (2) 本公司授權董事會以三分之二以上董事之出席，及出席董事過半數決議，將應分派股息及紅利之全部或一部份，以發放現金之方式為之，並提報最近一次股東會。
 - (3) 本公司無虧損時，授權董事會以三分之二以上董事之出席，及出席董事過半數決議，將法定盈餘公積(超過實收資本額百分之二十五之部分)及符合公司法規定之資本公積之全部或一部份，以發放現金之方式為之，並提報最近一次股東會。
3. 法定盈餘公積除彌補公司虧損及按股東原有股份之比例發給新股或現金外，不得使用之，惟發給新股或現金者，以該項公積超過實收資本額 25% 部份為限。
4. 本公司分派盈餘時，依法令規定須就當年度資產負債表日之其他權益項目借方餘額提列特別盈餘公積始得分派，嗣後其他權益項目借方餘額迴轉時，迴轉金額得列入可供分派盈餘中。
5. 本公司於民國 110 年 3 月 22 日經董事會提議通過民國 109 年度盈餘分派案，及民國 109 年 6 月 12 日經股東會決議通過民國 108 年度盈餘分派案如下：
 - (1) 民國 109 年度及 108 年度盈餘分派案：

	109年度		108年度	
	金額	每股股利及 分配現金(元)	金額	每股股利及 分配現金(元)
法定盈餘公積	\$ 48,424		\$ 23,046	
現金股利	406,300	\$ 1.90	207,600	\$ 0.9708
合計	<u>\$ 454,724</u>		<u>\$ 230,646</u>	

- (2) 民國 108 年度資本公積發放現金每股 0.0294 元，總計 \$6,300。

前述民國 109 年度盈餘分派案，業經董事會決議通過，尚未提報股東會。

(十六) 營業收入

	110年1月1日至3月31日	109年1月1日至3月31日
客戶合約之收入	<u>\$ 10,468,073</u>	<u>\$ 6,221,559</u>

本集團之收入皆源於某一時點移轉之商品，收入可細分為下列地理區域：

<u>110年1月1日至3月31日</u>	<u>中國地區</u>	<u>台灣地區</u>	<u>其他地區</u>	<u>合計</u>
外部客戶合約收入	\$ 9,338,658	\$ 907,790	\$ 221,625	\$10,468,073
<u>109年1月1日至3月31日</u>	<u>中國地區</u>	<u>台灣地區</u>	<u>其他地區</u>	<u>合計</u>
外部客戶合約收入	\$ 5,152,233	\$ 927,176	\$ 142,150	\$ 6,221,559

(十七) 其他收入

	<u>110年1月1日至3月31日</u>	<u>109年1月1日至3月31日</u>
租金收入	\$ 1,780	\$ 1,716
廣告收入	2,878	1,947
其他收入	1,969	11,237
	<u>\$ 6,627</u>	<u>\$ 14,900</u>

(十八) 其他利益及損失

	<u>110年1月1日至3月31日</u>	<u>109年1月1日至3月31日</u>
外幣兌換利益(損失)	\$ 15,495	(\$ 1,504)
透過損益按公允價值衡量 之金融資產損失	(682)	(6,099)
處分不動產、廠房及設備 損失	(37)	(10)
其他	(111)	(12)
	<u>\$ 14,665</u>	<u>(\$ 7,625)</u>

(十九) 財務成本

	<u>110年1月1日至3月31日</u>	<u>109年1月1日至3月31日</u>
利息費用	\$ 26,208	\$ 36,340
其他利息費用	4,130	2,733
	<u>\$ 30,338</u>	<u>\$ 39,073</u>

(二十) 費用性質之額外資訊

	<u>110年1月1日至3月31日</u>	<u>109年1月1日至3月31日</u>
員工福利費用		
薪資費用	\$ 174,130	\$ 142,115
勞健保費用	11,493	9,545
退休金費用	11,679	8,640
其他用人費用	8,508	7,490
折舊費用	16,599	16,882
攤銷費用	969	1,125

1. 依本公司章程規定，本公司依當年度獲利狀況扣除累積虧損後，如尚有餘額，應提撥 3%~12% 為員工酬勞，董事酬勞不高於 3%。

2. 本公司董事酬勞及員工酬勞估列金額如下，帳列營業費用：

	<u>110年1月1日至3月31日</u>	<u>109年1月1日至3月31日</u>
董事酬勞	\$ 4,000	\$ 1,500
員工酬勞	7,000	2,000
	<u>\$ 11,000</u>	<u>\$ 3,500</u>

3. 民國 110 年 1 月 1 日至 3 月 31 日係依截至當期止之獲利情況，以章程所定之成數為基礎估列。

4. 經董事會決議之民國 109 年度員工酬勞及董事酬勞金額分別為\$18,000 及\$15,000，與民國 109 年度財務報告認列之金額一致。

5. 本公司董事會通過之員工及董事酬勞相關資訊可至公開資訊觀測站查詢。

(二十一) 所得稅

1. 所得稅費用

	<u>110年1月1日至3月31日</u>	<u>109年1月1日至3月31日</u>
當期所得總額		
當期所得產生之所得稅	\$ 47,648	\$ 19,000
當期所得稅總額	<u>47,648</u>	<u>19,000</u>
遞延所得稅：		
暫時性差異之原始產生及迴轉	<u>5,357</u>	<u>1,602</u>
遞延所得稅總額	<u>5,357</u>	<u>1,602</u>
所得稅費用	<u>\$ 53,005</u>	<u>\$ 20,602</u>

2. 本公司及國內子公司營利事業所得稅業經稅捐稽徵機關分別核定至民國 106 年度及 108 年度。

(二十二) 每股盈餘

	<u>110年1月1日至3月31日</u>		
	<u>稅後金額</u>	<u>加權平均 流通在外 股數(仟股)</u>	<u>每股盈餘 (元)</u>
<u>基本每股盈餘</u>			
歸屬於母公司普通股股東之 本期淨利	\$ 192,557	<u>213,825</u>	\$ 0.90
<u>稀釋每股盈餘</u>			
歸屬於母公司普通股股東之 本期淨利	\$ 192,557	213,825	
具稀釋作用之潛在普通股之影響 員工酬勞	<u>-</u>	<u>856</u>	
歸屬於母公司普通股股東之 本期淨利加潛在普通股之影響	<u>\$ 192,557</u>	<u>214,681</u>	<u>\$ 0.90</u>

	109年1月1日至3月31日		
	稅後金額	加權平均 流通在外 股數(仟股)	每股盈餘 (元)
<u>基本每股盈餘</u>			
歸屬於母公司普通股股東之 本期淨利	\$ 51,221	213,825	\$ 0.24
<u>稀釋每股盈餘</u>			
歸屬於母公司普通股股東之 本期淨利	\$ 51,221	213,825	
具稀釋作用之潛在普通股之影響 員工酬勞	-	625	
歸屬於母公司普通股股東之 本期淨利加潛在普通股之影響	\$ 51,221	214,450	\$ 0.24

(二十三) 現金流量補充資訊

	110年度	109年度
已宣告尚未發放之現金股利 及資本公積配發現金	\$ 406,300	\$ 213,900

(二十四) 來自籌資活動之負債之變動

	短期借款	應付短期票券	租賃負債	來自籌資活 動之負債總額
110年1月1日	\$ 8,668,103	\$ 549,506	\$ 99,307	\$ 9,316,916
籌資現金流量之變動 (731,433)		49,957	(10,049)	(691,525)
其他非現金之變動	-	-	4,093	4,093
110年3月31日	\$ 7,936,670	\$ 599,463	\$ 93,351	\$ 8,629,484

	短期借款	應付短期票券	租賃負債	來自籌資活 動之負債總額
109年1月1日	\$ 5,512,308	\$ 499,481	\$ 21,715	\$ 6,033,504
籌資現金流量之變動 283,195		99,949	(10,958)	372,186
其他非現金之變動	-	-	683	683
109年3月31日	\$ 5,795,503	\$ 599,430	\$ 11,440	\$ 6,406,373

(二十五) 營運之季節性

因 3C 電子通路業之季節性因素，通常於一年度之下半年會產生較上半年高的銷貨收入和營運利潤。

七、關係人交易

主要管理階層薪酬資訊

	110年1月1日至3月31日	109年1月1日至3月31日
薪資及其他短期員工福利	\$ 14,780	\$ 9,658

八、質押之資產

本集團資產提供擔保明細如下：

<u>資 產 名 稱</u>	<u>帳 面 價 值</u>			<u>擔 保 用 途</u>
	<u>110年3月31日</u>	<u>109年12月31日</u>	<u>109年3月31日</u>	
應收帳款淨額：				
設定擔保應收帳款	\$ -	\$ 427,312	\$ -	短期借款
投資性不動產	2,925	2,945	3,003	短期借款
存出保證金 (帳列其他非流動資產)	10,000	10,000	10,000	法院擔保金
	<u>\$ 12,925</u>	<u>\$ 440,257</u>	<u>\$ 13,003</u>	

九、重大或有負債及未認列之合約承諾

(一)或有事項

無此情形。

(二)承諾事項

截至民國 110 年 3 月 31 日止，其他重大承諾事項如下：

因申請辦理進口貨物先放後稅案，而向銀行申請海關保證金額為\$20,000。

十、重大之災害損失

無此情形。

十一、重大之期後事項

本公司於民國 110 年 5 月 14 日經董事會決議通過辦理國內第四次無擔保轉換公司債，發行總面額 6 億元為上限，發行期間為 3 年。本次轉換公司債於獲主管機關核准發行後，擬向中華民國證券櫃檯買賣中心申請上櫃買賣之相關事宜。

十二、其他

(一)資本管理

本期無重大變動，請參閱民國 109 年度合併財務報表附註十二。。

(二)金融工具

1. 金融工具之種類

	<u>110年3月31日</u>	<u>109年12月31日</u>	<u>109年3月31日</u>
<u>金融資產</u>			
透過損益按公允價值衡量 之金融資產			
強制透過損益按公允價值 衡量之金融資產	<u>\$ 11,882</u>	<u>\$ 25,307</u>	<u>\$ 49,811</u>

	<u>110年3月31日</u>	<u>109年12月31日</u>	<u>109年3月31日</u>
透過其他綜合損益按 公允價值衡量之金融資產 選擇指定之權益工具投資	\$ 939,695	\$ 954,750	\$ 1,039,108
按攤銷後成本衡量 之金融資產/應收款			
現金及約當現金	\$ 1,321,745	\$ 1,676,223	\$ 1,432,845
應收票據	253,483	220,785	208,326
應收帳款	9,154,066	9,146,660	6,650,641
其他應收款	65,444	100,253	64,871
存出保證金 (帳列其他非流動資產)	56,839	57,581	56,986
	<u>\$ 10,851,577</u>	<u>\$ 11,201,502</u>	<u>\$ 8,413,669</u>
金融負債			
按攤銷後成本衡量 之金融負債			
短期借款	\$ 7,936,670	\$ 8,668,103	\$ 5,795,503
應付短期票券	599,463	549,506	599,430
應付票據	1,304	2,528	2,312
應付帳款	3,681,756	4,403,301	2,758,059
其他應付帳款	822,708	447,222	508,326
存入保證金 (帳列其他非流動負債)	3,147	3,139	7,962
	<u>\$ 13,045,048</u>	<u>\$ 14,073,799</u>	<u>\$ 9,671,592</u>
租賃負債	<u>\$ 93,351</u>	<u>\$ 99,307</u>	<u>\$ 11,440</u>

2. 風險管理政策

本期無重大變動，請參閱民國 109 年度合併財務報表附註十二。

3. 重大財務風險之性質及程度

除以下說明者外，本期無重大變動，請參閱民國 109 年度合併財務報表附註十二。

市場風險

匯率風險

- (1) 本集團從事之業務涉及若干非功能性貨幣(本公司及部分子公司之功能性貨幣為新台幣、部分子公司之功能性貨幣為美金、人民幣及港幣)，故受匯率波動之影響，具重大匯率波動影響之外幣資產、負債資訊如下：

110年3月31日

(外幣:功能性貨幣)	帳面金額		敏感度分析			影響其他 綜合損益
	外幣(仟元)	匯率	(新台幣仟元)	變動幅度	影響損益	
<u>金融資產</u>						
<u>貨幣性項目</u>						
美金:新台幣	\$ 210,115	28.49	\$ 5,986,176	1%	\$ 59,862	\$ -
日圓:新台幣	262,940	0.26	68,364	1%	684	-
人民幣:新台幣	55,403	4.32	239,341	1%	2,393	-
美金:港幣(註)	224,791	7.78	6,404,296	1%	64,043	-
日圓:港幣(註)	75,940	0.07	19,744	1%	197	-
<u>金融負債</u>						
<u>貨幣性項目</u>						
美金:新台幣	\$ 240,694	28.59	\$ 6,881,441	1%	\$ 68,814	\$ -
日圓:新台幣	101,055	0.26	26,274	1%	263	-
美金:港幣(註)	150,342	7.78	4,298,278	1%	42,983	-
美金:人民幣(註)	8,998	6.57	257,253	1%	2,573	-
日圓:港幣(註)	47,441	0.07	12,335	1%	123	-

109年12月31日

(外幣:功能性貨幣)	帳面金額		敏感度分析			影響其他 綜合損益
	外幣(仟元)	匯率	(新台幣仟元)	變動幅度	影響損益	
<u>金融資產</u>						
<u>貨幣性項目</u>						
美金:新台幣	\$ 199,209	28.43	\$ 5,663,512	1%	\$ 56,635	\$ -
日圓:新台幣	230,186	0.27	62,150	1%	622	-
人民幣:新台幣	55,091	4.35	239,646	1%	2,396	-
美金:港幣(註)	233,273	7.76	6,631,961	1%	66,320	-
日圓:港幣(註)	63,162	0.08	17,054	1%	171	-
<u>金融負債</u>						
<u>貨幣性項目</u>						
美金:新台幣	\$ 281,890	28.53	\$ 8,042,322	1%	\$ 80,423	\$ -
日圓:新台幣	53,597	0.28	15,007	1%	150	-
美金:港幣(註)	160,790	7.76	4,587,339	1%	45,873	-
美金:人民幣(註)	7,175	6.52	204,703	1%	2,047	-
日圓:港幣(註)	46,403	0.08	12,993	1%	130	-

109年3月31日

(外幣:功能性貨幣)	帳面金額			敏感度分析		
	外幣(仟元)	匯率	(新台幣仟元)	變動幅度	影響損益	影響其他 綜合損益
金融資產						
<u>貨幣性項目</u>						
美金:新台幣	\$ 149,461	30.18	\$ 4,510,733	1%	\$ 45,107	\$ -
日圓:新台幣	237,887	0.28	66,608	1%	666	-
人民幣:新台幣	54,353	4.23	229,913	1%	2,299	-
美金:港幣(註)	128,168	7.75	3,868,110	1%	38,681	-
金融負債						
<u>貨幣性項目</u>						
美金:新台幣	\$ 152,094	30.28	\$ 4,605,406	1%	\$ 46,054	\$ -
日圓:新台幣	183,440	0.28	51,363	1%	514	-
美金:港幣(註)	115,136	7.75	3,468,318	1%	34,683	-
美金:人民幣(註)	6,259	7.09	189,523	1%	1,895	-

註:由於合併個體中部分個體之功能性貨幣非為新台幣,因此於揭露時亦須予以考量,例如當某一子公司之功能性貨幣為人民幣,但有美金之外幣部位亦須列入考量。

(2)本集團貨幣性項目因匯率波動具重大影響於民國110年及109年1月1日至3月31日認列之全部兌換利益(損失)(含已實現及未實現)彙總金額分別為\$15,495及(\$1,504)。

(三)公允價值資訊

- 為衡量金融及非金融工具之公允價值所採用評價技術的各等級定義如下：
 - 第一等級：企業於衡量日可取得之相同資產或負債於活絡市場之報價(未經調整)。活絡市場係指有充分頻率及數量之資產或負債交易發生，以在持續基礎上提供定價資訊之市場。本集團投資之上市櫃股票投資及興櫃股票投資的公允價值皆屬之。
 - 第二等級：資產或負債直接或間接之可觀察輸入值，但包括於第一等級之報價者除外。
 - 第三等級：資產或負債之不可觀察輸入值。本集團投資無活絡市場之權益工具投資皆屬之。
- 以公允價值衡量之金融及非金融工具
 - (1)本集團依資產及負債之性質、特性及風險及公允價值等級之基礎分類，相關資訊如下：

110年3月31日	第一等級	第二等級	第三等級	合計
資產				
<u>重複性公允價值</u>				
透過損益按公允價值衡量				
之金融資產				
上市櫃公司股票	\$ 11,594	\$ -	\$ -	\$ 11,594
興櫃公司股票	288	-	-	288
透過其他綜合損益按公允				
價值衡量之金融資產				
上市櫃公司股票	856,742	-	-	856,742
興櫃公司股票	653	-	-	653
非上市櫃、興櫃股票	-	-	82,300	82,300
合計	<u>\$ 869,277</u>	<u>\$ -</u>	<u>\$ 82,300</u>	<u>\$ 951,577</u>
109年12月31日	第一等級	第二等級	第三等級	合計
資產				
<u>重複性公允價值</u>				
透過損益按公允價值衡量				
之金融資產				
上市櫃公司股票	\$ 25,054	\$ -	\$ -	\$ 25,054
興櫃公司股票	253	-	-	253
透過其他綜合損益按公允				
價值衡量之金融資產				
上市櫃公司股票	858,283	-	-	858,283
興櫃公司股票	573	-	-	573
非上市櫃、興櫃股票	-	-	95,894	95,894
合計	<u>\$ 884,163</u>	<u>\$ -</u>	<u>\$ 95,894</u>	<u>\$ 980,057</u>
109年3月31日	第一等級	第二等級	第三等級	合計
資產				
<u>重複性公允價值</u>				
透過損益按公允價值衡量				
之金融資產				
上市櫃公司股票	\$ 21,021	\$ -	\$ -	\$ 21,021
興櫃公司股票	192	-	-	192
非上市櫃、興櫃股票	-	-	28,598	28,598
透過其他綜合損益按公允				
價值衡量之金融資產				
上市櫃公司股票	939,720	-	-	939,720
興櫃公司股票	434	-	-	434
非上市櫃、興櫃股票	-	-	98,954	98,954
合計	<u>\$ 961,367</u>	<u>\$ -</u>	<u>\$ 127,552</u>	<u>\$ 1,088,919</u>

(2)本集團用以衡量公允價值所使用之方法及假設說明如下：

- A. 本集團採用市場報價作為公允價輸入值(即第一等級)者，皆為上市(櫃)公司股票，係依收盤價作為其市場報價。
- B. 除上述有活絡市場之金融工具外，其餘金融工具之公允價值係以評價技術或參考交易對手報價取得。透過評價技術所取得之公允價值可參照其他實質上條件及特性相似之金融工具之現時公允價值、現金流量折現法或以其他評價技術，包括以合併資產負債表日可取得之市場資訊運用模型計算而得。
- C. 評價模型之產出係預估之概算值，而評價技術可能無法反映本集團持有金融工具及非金融工具之所有攸關因素。因此評價模型之預估值會適當地根據額外之參數予以調整，例如模型風險或流動性風險等。根據本集團之公允價值評價模型管理政策及相關之控制程序，管理階層相信為允當表達合併資產負債表中金融工具及非金融工具之公允價值，評價調整係屬適當且必要。在評價過程中所使用之價格資訊及參數係經審慎評估，且適當地根據目前市場狀況調整。
- D. 本集團將信用風險評價調整納入金融工具及非金融工具公允價值計算考量，以分別反映交易對手信用風險及本集團信用品質。

3. 民國 110 年及 109 年 1 月 1 日至 3 月 31 日無第一等級與第二等級間之任何移轉。

4. 下表列示民國 110 年及 109 年 1 月 1 日至 3 月 31 日第三等級之變動：

	110年	109年
1月1日	\$ 95,894	\$ 139,107
減資退回股款	(13,699)	(12,044)
匯率影響數	105	489
3月31日	<u>\$ 82,300</u>	<u>\$ 127,552</u>

5. 本集團對於公允價值歸類於第三等級之評價流程係由投資部門負責進行金融工具之獨立公允價值驗證，藉獨立來源資料使評價結果貼近市場狀態、確認資料來源係獨立、可靠、與其他資源一致以及代表可執行價格，並定期校準、更新評價模型所需輸入值及資料及其他任何必要之公允價值調整，以確保評價結果係屬合理。
6. 本集團有關屬第三等級公允價值衡量項目所使用評價模型之重大不可觀察輸入值之量化資訊及重大不可觀察輸入值變動之敏感度分析說明如下：

	110年3月31日 公允價值	重大不可觀察 評價技術 輸入值	區間 (加權平均)	輸入值與 公允價值關係
非衍生權益工具：				
非上市上櫃 公司股票	\$ <u>82,300</u>	淨資產價值 法	不適用	不適用

	109年12月31日 公允價值	評價技術	重大不可觀察 輸入值	區間 (加權平均)	輸入值與 公允價值關係
非衍生權益工具：					
非上市上櫃 公司股票	\$ 95,894	淨資產價值 法	不適用	不適用	不適用
	109年3月31日 公允價值	評價技術	重大不可觀察 輸入值	區間 (加權平均)	輸入值與 公允價值關係
非衍生債務工具：					
非上市上櫃 公司股票	\$ 28,598	可類比上市 上櫃公司法	本淨比乘數及 缺乏市場流通 性折價	不適用	乘數及控制權溢 價愈高，公允價 值愈高；缺乏市 場流通性折價愈 高，公允價值愈 低：
非衍生權益工具：					
非上市上櫃 公司股票	\$ 27,500	以最近一次 非活絡市場 之交易價格	不適用	不適用	不適用
非上市上櫃 公司股票	71,454	淨資產價值 法	不適用	不適用	不適用
	\$ 98,954				

十三、附註揭露事項

(一)重大交易事項相關資訊

1. 資金貸與他人：請詳附表一。
2. 為他人背書保證：請詳附表二。
3. 期末持有有價證券情形（不包含投資子公司、關聯企業及合資控制部分）：請詳附表三。
4. 累積買進或賣出同一有價證券之金額達新台幣三億元或實收資本額百分之二十以上：無。
5. 取得不動產之金額達新台幣三億元或實收資本額百分之二十以上：無。
6. 處分不動產之金額達新台幣三億元或實收資本額百分之二十以上：無。
7. 與關係人進、銷貨之金額達新台幣一億元或實收資本額百分之二十以上：請詳附表四。
8. 應收關係人款項達新台幣一億元或實收資本額百分之二十以上：請詳附表五。
9. 從事衍生工具交易：無。
10. 母公司與子公司及各子公司間之業務關係及重要交易往來情形及金額：請詳附表六。

(二) 轉投資事業相關資訊

被投資公司名稱、所在地區等相關資訊（不包含大陸被投資公司）：請詳附表七。

(三) 大陸投資資訊

1. 基本資料：請詳附表八。
2. 直接或間接經由第三地區事業與轉投資大陸之被投資公司所發生之重大交易事項：請詳附註十三、(一)之1、2及10。

(四) 主要股東資訊

未有持股5%以上之股東。

十四、部門資訊

(一) 一般性資訊

本集團僅經營單一產業，且董事會係以集團整體評估績效及分配資源，經辨認本集團為一應報導部門。

(二) 部門資訊

營運部門損益係以稅前淨利衡量，並作為評估績效之基礎，提供予主要營運決策者之應報導部門資訊如下：

	<u>110年1月1日至3月31日</u>	<u>109年1月1日至3月31日</u>
部門收入	<u>\$ 10,468,073</u>	<u>\$ 6,221,559</u>
部門損益	<u>\$ 192,557</u>	<u>\$ 51,221</u>
部門損益包含：		
折舊及攤銷	<u>\$ 17,568</u>	<u>\$ 18,007</u>

(三) 部門損益之調節資訊

1. 本集團向董事會呈報之外部收入，與損益表內之收入採用一致之衡量方式。
2. 由於本集團董事會於評估部門績效及決定如何分配資源時，係以稅後淨利為基礎，故無調節之必要。

增你強股份有限公司及子公司

資金貸與他人

民國110年1月1日至3月31日

附表一

單位：新台幣仟元

(除特別註明者外)

編號 (註1)	貸出資金 之公司	貸與對象	往來項目 (註2)	是否 為關 係人	本期 最高金額 (註3)	期末餘額 (註8)	實際動支 金額	利率區間	資金貸 與性質 (註4)	業務 往來金額 (註5)	有短期融通 資金必要之 原因(註6)	提列備抵 呆帳金額	擔保品		對個別對象 資金貸與限 額(註7)	資金貸與 總限額 (註7)	備註
													名稱	價值			
0	增你強股份有限公 司	宏衢(上海)貿易有 限公司	其他應收款	是	\$ 613,760	\$ 604,660	\$ 215,950	2.50%	2	\$ -	營運週轉	\$ -	-	\$ -	\$ 1,836,617	\$ 1,836,617	
1	宏衢(上海)貿易有 限公司	增你強(上海)國際 貿易有限公司	其他應收款	是	87,680	86,800	-	-	2	-	營運週轉	-	-	-	697,826	697,826	
1	宏衢(上海)貿易有 限公司	增你強(深圳)科技 有限公司	其他應收款	是	263,040	260,400	86,800	2.50%	2	-	營運週轉	-	-	-	697,826	697,826	
2	上海增你強電子貿 易有限公司	增你強(上海)國際 貿易有限公司	其他應收款	是	52,608	52,080	43,400	4.35%	2	-	營運週轉	-	-	-	177,512	177,512	

註1：編號欄之說明如下：

(1). 發行人填0。

(2). 被投資公司按公司別由阿拉伯數字1開始依序編號。

註2：帳列之應收關係企業款項、應收關係人款項、股東往來、預付款、暫付款…等項目，如屬資金貸與性質者均須填入此欄位。

註3：當年度資金貸與他人之最高餘額。

註4：資金貸與性質填列方法如下：

(1)屬業務往來者填1。

(2)屬有短借融通資金之必要者填2。

註5：資金貸與性質屬1者，應填列業務往來金額，業務往來金額係指貸出資金之公司與貸與對象最近一年度之業務往來金額。

註6：資金貸與性質屬2者，應具體說明必要貸與資金之原因及貸與對象之資金用途，例如：償還借款、購置設備、營業週轉…等。

註7：應填列公司依資金貸與他人作業程序，所訂定對個別對象資金貸與之限額及資金貸與總限額，計算方法及其金額如下：

(1)對個別對象資金貸與限額以該貸出資金公司最近期財報淨值之40%為限。

(2)資金貸與總限額以該貸出資金公司最近期財報淨值之40%為限。

(3)本公司直接及間接持有表決權股份百分之國外公司間資金貸與限額以該貸出資金公司最近期財報淨值之200%為限。

註8：若公開發行公司依據公開發行公司資金貸與及背書保證處理準則第14條第1項將資金貸與逐筆提董事會決議，雖尚未撥款，仍應將董事會決議金額列入公告餘額，以揭露其承擔風險；惟嗣後資金償還，則應揭露其償還後餘額，以反應風險之調整。若公開發行公司依據處理準則第14條第2項經董事會決議授權董事長於一定額度及一年期間內分次撥貸或循環動用，仍應以董事會通過之資金貸與額度作為公告申報之餘額，雖嗣後資金償還，惟考量仍可能再次撥貸，故仍應以董事會通過之資金貸與額度作為公告申報之餘額。

增你強股份有限公司及子公司

為他人背書保證

民國110年1月1日至3月31日

附表二

單位：新台幣仟元

(除特別註明者外)

編號 (註1)	背書保證者 公司名稱	被背書保證對象		對單一企業	本期最高	期末背書	實際動支	以財產擔保	累計背書保證金	背書保證	屬母公司對	屬子公司對	屬對大陸地	備註
		公司名稱	關係	背書保證限額 (註3)	背書保證餘額 (註4)	保證餘額 (註5)	金額 (註6)	之背書保證 金額	額佔最近期財務 報表淨值之比率	最高限額 (註3)	子公司背書 保證(註7)	母公司背書 保證(註7)	區背書保證 (註7)	
0	增你強股份有限公司	增你強(香港)有限公司	3	\$ 6,887,313	\$ 2,090,720	\$ 2,090,720	\$ 654,498	\$ -	45.53%	\$ 6,887,313	Y	N	N	
0	增你強股份有限公司	增你強(深圳)科技有限公司	3	6,887,313	536,510	533,300	190,496	-	11.61%	6,887,313	Y	N	Y	
0	增你強股份有限公司	增你強(上海)國際貿易有限公司	3	6,887,313	783,180	783,180	271,013	-	17.06%	6,887,313	Y	N	Y	
0	增你強股份有限公司	宏衢(上海)貿易有限公司	3	6,887,313	455,300	453,340	-	-	9.87%	6,887,313	Y	N	Y	

註1：編號欄之說明如下：

- (1). 發行人填0。
- (2). 被投資公司按公司別由阿拉伯數字1開始依序編號。

註2：背書保證者與被背書保證對象之關係有下列六種，標示種類即可：

- (1). 有業務關係之公司。
- (2). 直接持有普通股股權超過百分之五十之子公司。
- (3). 母公司與子公司持有普通股股權合併計算超過百分之五十之被投資公司。
- (4). 對於直接或經由子公司間接持有普通股股權超過百分之五十之母公司。
- (5). 基於承攬工程需要之同業間依合約規定互保之公司。
- (6). 因共同投資關係由各出資股東依其持股比例對其背書保證之公司。

註3：最高限額之計算方法及最高限額之金額如下：(財務報告如有認列或有損失，應註明已認列之金額)

- (1)本公司對單一企業背書保證限額以本公司淨值150%為限。
- (2)本公司背書保證最高限額以本公司淨值150%為限。

註4：當年度為他人背書保證之最高餘額。

註5：截至年底舉凡公司向銀行簽具背書保證契約或票據之額度獲准時，即承擔背書或保證責任；另其他相關有背書保證情事者，皆應入計背書保證餘額中。

註6：應輸入被背書保證公司於使用背書保證餘額範圍內之實際動支金額。

註7：屬上市櫃母公司對子公司背書保證者、屬子公司對上市櫃母公司背書保證者、屬大陸地區背書保證者始須填列Y。

增你強股份有限公司及子公司

期末持有有價證券情形（不包含投資子公司、關聯企業及合資控制部分）

民國110年1月1日至3月31日

附表三

單位：新台幣元

（除特別註明者外）

持有之公司	有價證券種類及名稱 (註1)	與有價證券 發行人之關係 (註2)	帳列科目	期		末		備註 (註4)
				股數 (股/單位)	帳面金額 (註3)	持股比例	公允價值	
增你強股份有限公司	股票	永冠能源科技集團有限公司	-	透過損益按公允價值衡量之金融資產-流動	93,834	\$ 7,506,720	0.08	\$ 7,506,720
增你強股份有限公司	股票	友霖生技醫藥股份有限公司	-	透過其他綜合損益按公允價值衡量之金融資產-流動	39,462	652,701	0.02	652,701
增你強股份有限公司	股票	凌華科技股份有限公司	-	透過其他綜合損益按公允價值衡量之金融資產-非流動	13,386,592	856,741,888	6.15	856,741,888
增你強股份有限公司	股票	恩悠數位股份有限公司	-	透過其他綜合損益按公允價值衡量之金融資產-非流動	1,136,364	8,610,838	7.89	8,610,838
增你強股份有限公司	股票	寬緯科技股份有限公司	-	透過其他綜合損益按公允價值衡量之金融資產-非流動	500,000	10,000,000	3.62	10,000,000
增你強股份有限公司	股票	明緯企業股份有限公司	-	透過其他綜合損益按公允價值衡量之金融資產-非流動	100,000	27,500,000	0.07	27,500,000
睿強實業股份有限公司	股票	永冠能源科技集團有限公司	-	透過損益按公允價值衡量之金融資產-流動	51,087	4,086,960	0.05	4,086,960
睿強實業股份有限公司	股票	友霖生技醫藥股份有限公司	-	透過損益按公允價值衡量之金融資產-流動	17,454	288,689	0.01	288,689
Supertronic International Corp	股票	Capital Investment Development Corp.	-	透過其他綜合損益按公允價值衡量之金融資產-非流動	1,520,000	36,189,177	3.57	36,189,177

註1：本表所稱有價證券，係指屬國際會計準則第9號「金融工具」範圍內之股票、債券、受益憑證及上述項目所衍生之有價證券。

註2：有價證券發行人非屬關係人者，該欄免填。

註3：按公允價值衡量者，帳面金額乙欄請填公允價值評價調整後及扣除累計減損之帳面餘額；非屬按公允價值衡量者，帳面金額乙欄請填原始取得成本或攤銷後成本扣除累計減損之帳面餘額。

註4：所持有價證券有因提供擔保、質押借款或其他依約定而受限制使用者，應於備註欄註明提供擔保或質借股數、擔保或質借金額及限制使用情形。

增你強股份有限公司及子公司
與關係人進、銷貨之金額達新台幣一億元或實收資本額百分之二十以上
民國110年1月1日至3月31日

附表四

單位：新台幣仟元
(除特別註明者外)

進(銷)貨之公司	交易對象名稱	關係 (註2)	交易情形			交易條件與一般交易不同之情形及原因(註1)			應收(付)票據、帳款		
			進(銷)貨	金額	估總進(銷)貨之 比率	授信期間	單價	授信期間	餘額	估總應收(付)票 據、帳款之比率	備註 (註2)
增你強股份有限公司	增你強(香港)有限公司	1	銷貨	\$ 2,283,501	(40)	月結約60-90天 收款	銷售價格係以原始成本加計 必要利潤為依據	對一般客戶約為月結30~120天內收款	\$ 1,251,294	22	
增你強(香港)有限公司	增你強股份有限公司	2	進貨	2,283,501	37	月結約60-90天 付款	與一般價格相當	對一般廠商約為月結10-75天內付款	(1,251,294)	42	
增你強股份有限公司	增你強(上海)國際貿易有限公司	1	銷貨	(110,373)	(2)	月結約60-90天 收款	銷售價格係以原始成本加計 必要利潤為依據	對一般客戶約為月結30~120天內收款	50,268	1	
增你強(上海)國際貿易有限公司	增你強股份有限公司	2	進貨	110,373	29	月結約60-90天 付款	與一般價格相當	對一般廠商約為月結10-75天內付款	(50,268)	(30)	
增你強(香港)有限公司	增你強(深圳)科技有限公司	3	銷貨	(194,046)	(3)	月結約60-90天 收款	銷售價格係以原始成本加計 必要利潤為依據	對一般客戶約為月結30~120天內收款	78,062	2	
增你強(深圳)科技有限公司	增你強(香港)有限公司	3	進貨	194,046	69	月結約60-90天 付款	與一般價格相當	對一般廠商約為月結10-75天內付款	(78,062)	(60)	
增你強(香港)有限公司	增你強(上海)國際貿易有限公司	3	銷貨	(183,855)	(3)	月結約60-90天 收款	銷售價格係以原始成本加計 必要利潤為依據	對一般客戶約為月結30~120天內收款	83,236	2	
增你強(上海)國際貿易有限公司	增你強(香港)有限公司	3	進貨	183,855	49	月結約60-90天 付款	與一般價格相當	對一般廠商約為月結10-75天內付款	(83,236)	(49)	

註1：關係人交易條件如與一般交易條件不同，應於單價及授信期間欄位敘明差異情形及原因。

註2：與交易人之關係有以下三種，標示種類即可。

- (1). 母公司對子公司。
- (2). 子公司對母公司。
- (3). 子公司對子公司。

註3：若有預收(付)款項情形者，應於備註欄敘明原因、契約約定條款、金額及與一般交易型態之差異情形。

註4：實收資本額係指母公司之實收資本額。發行人股票無面額或每股面額非屬新臺幣十元者，有關實收資本額百分之二十之交易金額規定，以資產負債表歸屬於母公司業主之權益百分之十計算之。

增你強股份有限公司及子公司
 應收關係人款項達新台幣一億元或實收資本額百分之二十以上
 民國110年1月1日至3月31日

附表五

單位：新台幣仟元
 (除特別註明者外)

帳列應收款項之公司	交易對象名稱	關係 (註2)	應收關係人款項餘額 (註1)	週轉率	逾期應收關係人款項		應收關係人款項期		
					金額	處理方式	後收回金額	提列備抵呆帳金額	
應收帳款									
增你強股份有限公司	增你強(香港)有限公司	1	\$ 1,251,294	7.89	\$ -	-	\$ 13,433	\$ -	-
其他應收款									
增你強股份有限公司	宏衢(上海)貿易有限公司	1	217,300	-	-	-	-	-	-

註1：請依應收關係人帳款、票據、其他應收款…等分別填列。

註2：與交易人之關係有以下三種，標示種類即可。

- (1). 母公司對子公司。
- (2). 子公司對母公司。
- (3). 子公司對子公司。

註3：實收資本額係指母公司之實收資本額。發行人股票無面額或每股面額非屬新臺幣十元者，有關實收資本額百分之二十之交易金額規定，以資產負債表歸屬於母公司業主之權益百分之十計算之。

增你強股份有限公司及子公司
 母公司與子公司及各子公司間之業務關係及重要交易往來情形及金額
 民國110年1月1日至3月31日

附表六

單位：新台幣仟元

(除特別註明者外)

交易往來情形							
編號 (註1)	交易人名稱	交易往來對象	與交易人之關係 (註2)	科目	金額	交易條件	佔合併總營收或總資產 之比率(註3)
0	增你強股份有限公司	增你強(香港)有限公司	1	銷貨	\$ 2,283,501	銷貨價格與一般客戶無明顯差異	22
0	增你強股份有限公司	增你強(香港)有限公司	1	應收帳款	1,251,294	月結60~90天	7
0	增你強股份有限公司	增你強(上海)國際貿易有限公司	1	銷貨	110,373	銷貨價格與一般客戶無明顯差異	1
0	增你強股份有限公司	增你強(上海)國際貿易有限公司	1	應收帳款	50,268	月結60~90天	0
0	增你強股份有限公司	增你強(深圳)科技有限公司	1	銷貨	81,573	銷貨價格與一般客戶無明顯差異	1
0	增你強股份有限公司	增你強(深圳)科技有限公司	1	應收帳款	35,248	月結60~90天	0
0	增你強股份有限公司	宏衢(上海)貿易有限公司	1	其他應收款	217,300	依雙方議定	1
1	增你強(香港)有限公司	增你強(深圳)科技有限公司	3	銷貨	194,046	銷貨價格與一般客戶無明顯差異	2
1	增你強(香港)有限公司	增你強(深圳)科技有限公司	3	應收帳款	78,062	月結60~90天	0
1	增你強(香港)有限公司	增你強(上海)國際貿易有限公司	3	銷貨	183,855	銷貨價格與一般客戶無明顯差異	2
1	增你強(香港)有限公司	增你強(上海)國際貿易有限公司	3	應收帳款	83,236	月結60~90天	0

註1：母公司及子公司相互間之業務往來資訊應分別於編號欄註明，編號之填寫方法如下：

- (1). 母公司填0。
- (2). 子公司依公司別由阿拉伯數字1開始依序編號。

註2：與交易人之關係有以下三種，標示種類即可。

- (1). 母公司對子公司。
- (2). 子公司對母公司。
- (3). 子公司對子公司。

註3：交易往來金額佔合併總營收或總資產比率之計算，若屬資產負債項目者，以期末餘額佔合併總資產之方式計算；若屬損益項目者，以期中累積金額佔合併總營收之方式計算。

註4：本表之重要交易往來情形得由公司依重大性原則決定是否須列示。

增你強股份有限公司及子公司
被投資公司名稱、所在地區等相關資訊（不包含大陸被投資公司）
民國110年1月1日至3月31日

附表七

單位：新台幣仟元
(除特別註明者外)

投資公司名稱	被投資公司名稱 (註1、2)	所在地區	主要營業項目	原始投資金額		期末持有			被投資公司本期	本期認列之投資	備註
				本期期末	去年年底	股數(仟股)	比率	帳面金額	損益 (註2(2))	損益 (註2(3))	
增你強股份有限公司	睿強實業股份有限公司	台灣	電子零件、組件 之買賣業務	\$ 55,854	\$ 55,854	1,520	100.00	\$ 30,324	(\$ 151)	(\$ 151)	係子公司
增你強股份有限公司	增你強(香港)有限公司	香港	電子零件、組件 之買賣業務	2,008	2,008	510	1.47	36,234	203,558	2,992	係孫公司
增你強股份有限公司	Supertronic International Corp.	英屬維京群島	係轉投資之控股 公司	618,023	618,023	18,704	100.00	2,610,976	201,012	201,012	係子公司
增你強股份有限公司	友德投資股份有限公司	台灣	係轉投資之控股 公司	84,167	84,167	7,700	100.00	57,490	(186)	(186)	係子公司
Supertronic International Corp.	增你強(香港)有限公司	香港	電子零件、組件 之買賣業務	471,639	471,639	34,272	98.53	2,428,654	203,558	200,566	係子公司
Supertronic International Corp.	睿強香港有限公司	香港	電子零件、組件 之買賣業務	92,780	92,780	23,800	100.00	87,904	431	431	係子公司

註1：公開發行公司如設有國外控股公司且依當地法令規定以合併財務報告為主要財務報告者，有關國外被投資公司資訊之揭露，得僅揭露至該控股公司之相關資訊。

註2：非屬註1所述情形者，依下列規定填寫：

- (1) 「被投資公司名稱」、「所在地區」、「主要營業項目」、「原始投資金額」及「期末持股情形」等欄，應依本（公開發行）公司轉投資情形及每一直接或間接控制之被投資公司再轉投資情形依序填寫，並於備註欄註明各被投資公司與本（公開發行）公司之關係（如係屬子公司或孫公司）。
- (2) 「被投資公司本期損益」乙欄，應填寫各被投資公司之本期損益金額。
- (3) 「本期認列之投資損益」乙欄，僅須填寫本（公開發行）公司認列直接轉投資之各子公司及採權益法評價之各被投資公司之損益金額，餘得免填。於填寫「認列直接轉投資之各子公司本期損益金額」時，應確認各子公司本期損益金額業已包含其再轉投資依規定應認列之投資損益。

增你強股份有限公司及子公司

大陸投資資訊—基本資料

民國110年1月1日至3月31日

附表八

單位：新台幣仟元

(除特別註明者外)

大陸被投資公司名稱	主要營業項目	實收資本額	投資方式 (註1)	本期期初自台灣匯出 累積投資金額	本期匯出或收回投資金額		本期期末自台灣匯出 累積投資金額	被投資公司本 期損益	本公司直接或間接投 資之持股比例	本期認列投資 損益(註2)	期末投資帳面 金額	截至本期止已匯 回投資收益	備註
					匯出	收回							
增你強(上海)國際貿易有限公司	電子零件、組件之買賣業務	\$ 157,730	(2)	\$ 97,270	\$ -	\$ -	\$ 97,270	\$ 1,848	100.00	\$ 1,848	\$ 181,320	\$ -	
宏衢(上海)貿易有限公司	電腦記憶設備之銷售、提供技術支援及相關零件之販售	116,601	(2)	116,601	-	-	116,601	25,687	100.00	25,687	348,913	-	
增你強(深圳)科技有限公司	電子零件、組件之買賣業務	93,080	(2)	32,620	-	-	32,620	(23,711)	100.00	(23,711)	44,410	-	
上海增你強電子貿易有限公司	電子零件、組件之買賣業務	94,760	(2)	-	-	-	-	(71)	100.00	(71)	88,756	-	

公司名稱	本期期末累計自台灣匯出 赴大陸地區投資金額	經濟部投審會 核准投資金額	依經濟部投審會規定 赴大陸地區投資限額
增你強股份有限公司	\$ 246,491	\$ 443,484	\$ 2,754,925

註1：投資方式區分為下列三種，標示種類別即可：

- (1). 直接赴大陸地區從事投資
- (2). 透過第三地區公司-增你強(香港)有限公司再投資大陸。
- (3). 其他方式

註2：投資損益認列基礎係依被投資公司之自結財務報表。

註3：本表相關數字應以新台幣列示。