

增你強股份有限公司及子公司
合併財務報告暨會計師核閱報告
民國 106 年及 105 年第一季
(股票代碼 3028)

公司地址：台北市內湖區新湖二路 250 巷 8 號
電 話：(02)2792-8788

增你強股份有限公司及子公司
民國106年及105年第一季合併財務報告暨會計師核閱報告
目 錄

<u>項</u>	<u>目</u>	<u>頁 次</u>
一、	封面	1
二、	目錄	2 ~ 3
三、	會計師核閱報告	4 ~ 5
四、	合併資產負債表	6 ~ 7
五、	合併綜合損益表	8
六、	合併權益變動表	9
七、	合併現金流量表	10
八、	合併財務報表附註	11 ~ 35
	(一) 公司沿革	11
	(二) 通過財務報告之日期及程序	11
	(三) 新發布及修訂準則及解釋之適用	11 ~ 14
	(四) 重大會計政策之彙總說明	14 ~ 15
	(五) 重大會計判斷、估計及假設不確定性之主要來源	15
	(六) 重要會計項目之說明	16 ~ 27
	(七) 關係人交易	27
	(八) 質押之資產	27
	(九) 重大或有負債及未認列之合約承諾	27

項	目	頁	次
(十)	重大之災害損失	27	
(十一)	重大之期後事項	27	
(十二)	其他	27 ~ 34	
(十三)	附註揭露事項	34 ~ 35	
(十四)	部門資訊	35	



資誠

會計師核閱報告

(106)財審報字第 17000375 號

增你強股份有限公司 公鑒：

增你強股份有限公司及子公司民國 106 年及 105 年 3 月 31 日之合併資產負債表，暨民國 106 年及 105 年 1 月 1 日至 3 月 31 日之合併綜合損益表、合併權益變動表及合併現金流量表，業經本會計師核閱竣事。上開合併財務報表之編製係公司管理階層之責任，本會計師之責任則為根據核閱結果出具報告。

除下段所述者外，本會計師係依照中華民國審計準則公報第三十六號「財務報表之核閱」規劃並執行核閱工作。由於本會計師僅實施分析、比較與查詢，並未依照一般公認審計準則查核，故無法對上開合併財務報表整體表示查核意見。

如合併財務報表附註四、(三)、2 所述，列入上開合併財務報表之非重要子公司財務報表及附註十三所揭露之相關資訊，係依據各該公司同期間自編未經會計師核閱之財務報表所編製。該等子公司民國 106 年及 105 年 3 月 31 日之資產總額分別為新台幣 1,804,548 仟元及 1,654,768 仟元，皆占合併資產總額之 13%；負債總額分別為新台幣 616,561 仟元及 208,584 仟元，各占合併負債總額之 7%及 3%；民國 106 年及 105 年 1 月 1 日至 3 月 31 日之綜合損益分別為新台幣 4,332 仟元及(17,354)仟元，各占合併綜合損益之 7%及(8%)。



資誠

依本會計師核閱結果，除上段所述子公司財務報表及附註十三所揭露之相關資訊，若能取得其同期間經會計師核閱之財務報表而可能須作適當調整及揭露之影響外，並未發現第一段所述合併財務在所有重大方面有違反「證券發行人財務報告編製準則」及金融監督管理委員會認可之國際會計準則第三十四號「期中財務報導」而須作修正之情事。

資 誠 聯 合 會 計 師 事 務 所

林一帆

林一帆



會計師

王輝賢

王輝賢



金融監督管理委員會

核准簽證文號：金管證審字第 1030048544 號

前財政部證券管理委員會

核准簽證文號：(81)台財證(六)第 33095 號

中 華 民 國 1 0 6 年 5 月 1 2 日



增你強股份有限公司及子公司

合併資產負債表


民國106年3月31日及民國105年12月31日、3月31日

(民國106年及105年3月31日之合併資產負債表僅經核閱，未依一般公認審計準則查核)

單位：新台幣仟元

資	產	附註	106年3月31日		105年12月31日		105年3月31日	
			金額	%	金額	%	金額	%
流動資產								
1100	現金及約當現金	六(一)	\$ 1,190,230	9	\$ 1,167,489	9	\$ 1,402,963	11
1110	透過損益按公允價值衡量之	六(二)						
	金融資產—流動		80,140	1	117,709	1	202,607	2
1125	備供出售金融資產—流動	六(三)	930,615	7	838,911	7	1,015,916	8
1150	應收票據淨額		234,555	2	265,364	2	201,277	2
1170	應收帳款淨額	六(五)	4,943,642	37	5,096,288	40	4,613,189	37
1200	其他應收款		37,205	-	55,989	-	48,019	1
130X	存貨	六(六)	5,067,552	37	4,132,424	33	3,835,189	31
1470	其他流動資產		152,305	1	117,412	1	122,087	1
11XX	流動資產合計		<u>12,636,244</u>	<u>94</u>	<u>11,791,586</u>	<u>93</u>	<u>11,441,247</u>	<u>93</u>
非流動資產								
1510	透過損益按公允價值衡量之	六(二)						
	金融資產—非流動		5,480	-	11,250	-	10,900	-
1543	以成本衡量之金融資產—非	六(四)						
	流動		193,030	1	200,226	2	234,997	2
1600	不動產、廠房及設備	六(七)	486,248	4	494,887	4	486,382	4
1760	投資性不動產淨額	六(八)及						
		八	80,620	1	80,849	1	81,535	1
1840	遞延所得稅資產		32,430	-	33,010	-	33,727	-
1900	其他非流動資產	八	69,435	-	70,651	-	53,711	-
15XX	非流動資產合計		<u>867,243</u>	<u>6</u>	<u>890,873</u>	<u>7</u>	<u>901,252</u>	<u>7</u>
1XXX	資產總計		<u>\$ 13,503,487</u>	<u>100</u>	<u>\$ 12,682,459</u>	<u>100</u>	<u>\$ 12,342,499</u>	<u>100</u>

(續次頁)


增你強股份有限公司及子公司
合併資產負債表

民國106年3月31日及民國105年2月31日、3月31日
(民國106年及105年3月31日之合併資產負債表僅經核閱，未依一般公認審計準則查核)

單位：新台幣仟元

負債及股東權益	附註	106年3月31日		105年12月31日		105年3月31日		
		金額	%	金額	%	金額	%	
流動負債								
2100	短期借款	六(九)	\$ 4,725,281	35	\$ 4,105,775	32	\$ 4,099,482	33
2110	應付短期票券	六(十)	199,771	1	199,852	2	-	-
2150	應付票據		3,934	-	5,224	-	6,719	-
2170	應付帳款		3,233,625	24	3,028,785	24	2,394,083	19
2200	其他應付款		241,060	2	350,928	3	377,426	3
2230	本期所得稅負債		25,807	-	9,499	-	85,650	1
2399	其他流動負債—其他		68,367	-	40,167	-	59,943	1
21XX	流動負債合計		<u>8,497,845</u>	<u>62</u>	<u>7,740,230</u>	<u>61</u>	<u>7,023,303</u>	<u>57</u>
非流動負債								
2570	遞延所得稅負債		97,298	1	97,511	1	100,362	1
2600	其他非流動負債		95,271	1	97,795	1	88,241	-
25XX	非流動負債合計		<u>192,569</u>	<u>2</u>	<u>195,306</u>	<u>2</u>	<u>188,603</u>	<u>1</u>
2XXX	負債總計		<u>8,690,414</u>	<u>64</u>	<u>7,935,536</u>	<u>63</u>	<u>7,211,906</u>	<u>58</u>
歸屬於母公司業主之權益								
股本								
3110	普通股股本	六(十二)	2,138,249	16	2,138,249	17	2,138,249	17
資本公積								
3200	資本公積	六(十三)	1,020,594	8	1,020,594	7	1,080,037	9
保留盈餘								
3310	法定盈餘公積	六(十四)	581,981	4	581,981	5	548,188	5
3350	未分配盈餘		550,319	4	478,890	4	637,523	5
其他權益								
3400	其他權益		521,930	4	527,209	4	726,596	6
31XX	歸屬於母公司業主之權益合計		<u>4,813,073</u>	<u>36</u>	<u>4,746,923</u>	<u>37</u>	<u>5,130,593</u>	<u>42</u>
3XXX	權益總計		<u>4,813,073</u>	<u>36</u>	<u>4,746,923</u>	<u>37</u>	<u>5,130,593</u>	<u>42</u>
重大或有負債及未認列之合約								
承諾								
3X2X	負債及股東權益總計		<u>\$ 13,503,487</u>	<u>100</u>	<u>\$ 12,682,459</u>	<u>100</u>	<u>\$ 12,342,499</u>	<u>100</u>

後附合併財務報表附註為本合併財務報告之一部分，請併同參閱。

董事長：周友義




經理人：范宏達



會計主管：葉律昌




 增你強股份有限公司及子公司
 合併綜合損益表
 民國106年及105年1月1日至3月31日
 (僅經核閱，未依一般公認審計準則查核)

單位：新台幣仟元
 (除每股盈餘為新台幣元外)

項目	附註	106年1月1日至3月31日			105年1月1日至3月31日		
		金額	%		金額	%	
4000 營業收入		\$ 5,248,428	100	\$ 5,219,799	100		
5000 營業成本	六(六)	(4,933,965)	(94)	(4,859,586)	(93)		
5900 營業毛利		314,463	6	360,213	7		
營業費用	六(十七)						
6100 推銷費用		(163,617)	(3)	(176,291)	(3)		
6200 管理費用		(69,553)	(1)	(77,119)	(2)		
6000 營業費用合計		(233,170)	(4)	(253,410)	(5)		
6900 營業利益		81,293	2	106,803	2		
營業外收入及支出							
7010 其他收入	六(十五)	5,849	-	8,017	-		
7020 其他利益及損失	六(十六)	37,964	1	31,346	-		
7050 財務成本	六(十八)	(22,737)	(1)	(16,539)	-		
7000 營業外收入及支出合計		21,076	-	22,824	-		
7900 稅前淨利		102,369	2	129,627	2		
7950 所得稅費用	六(十九)	(30,940)	(1)	(17,621)	-		
8200 本期淨利		\$ 71,429	1	\$ 112,006	2		
其他綜合損益							
後續可能重分類至損益之項目							
8361 國外營運機構財務報表換算之兌換差額		(\$ 96,983)	(2)	(\$ 26,033)	-		
8362 備供出售金融資產未實現評價損益	六(三)	91,704	2	(32,986)	(1)		
8300 其他綜合損益(淨額)		(\$ 5,279)	-	(\$ 59,019)	(1)		
8500 本期綜合損益總額		\$ 66,150	1	\$ 52,987	1		
淨利歸屬於：							
8610 母公司業主		\$ 71,429	1	\$ 112,006	2		
綜合損益總額歸屬於：							
8710 母公司業主		\$ 66,150	1	\$ 52,987	1		
每股盈餘							
9750 基本每股盈餘	六(二十)	\$ 0.33		\$ 0.52			
9850 稀釋每股盈餘	六(二十)	\$ 0.33		\$ 0.52			

後附合併財務報表附註為本合併財務報告之一部分，請併同參閱。

董事長：周友義




經理人：范宏達



會計主管：葉律昌




 增你強股份有限公司及子公司
 合併權益變動表
 民國106年及105年1月1日至3月31日
 (僅經核閱，未依一般公認審計準則查核)

單位：新台幣仟元

附註	歸屬於母公司業				主之權		益	權	益	總額
	普通股股本	資本公積	法定盈餘公積	未分配盈餘	其他	權				
	保	留	盈	餘	其	他	權	益	益	總額
	國外營運機構財	務報表換算之兌	換	差	額	備供出售金	融資產未實	現損益	權	益
105年										
105年1月1日餘額	\$ 2,138,249	\$ 1,080,037	\$ 548,188	\$ 525,517	\$ 101,596	\$ 684,019	\$ 5,077,606			
本期淨利	-	-	-	112,006	-	-	112,006			
本期其他綜合損益	-	-	-	-	(26,033)	(32,986)	(59,019)			
105年3月31日餘額	<u>\$ 2,138,249</u>	<u>\$ 1,080,037</u>	<u>\$ 548,188</u>	<u>\$ 637,523</u>	<u>\$ 75,563</u>	<u>\$ 651,033</u>	<u>\$ 5,130,593</u>			
106年										
106年1月1日餘額	\$ 2,138,249	\$ 1,020,594	\$ 581,981	\$ 478,890	\$ 39,064	\$ 488,145	\$ 4,746,923			
本期淨利	-	-	-	71,429	-	-	71,429			
本期其他綜合損益	-	-	-	-	(96,983)	91,704	(5,279)			
106年3月31日餘額	<u>\$ 2,138,249</u>	<u>\$ 1,020,594</u>	<u>\$ 581,981</u>	<u>\$ 550,319</u>	<u>(\$ 57,919)</u>	<u>\$ 579,849</u>	<u>\$ 4,813,073</u>			

後附合併財務報表附註為本合併財務報告之一部分，請併同參閱。

董事長：周友義

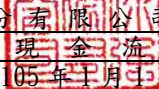


經理人：范宏達



會計主管：葉律昌




 增你強股份有限公司及子公司
 合併現金流量表
 民國106年及105年1月1日至3月31日
 (僅經核閱,未依一般公認審計準則查核)

單位：新台幣仟元

附註	106年1月1日 至3月31日	105年1月1日 至3月31日
營業活動之現金流量		
本期稅前淨利	\$ 102,369	\$ 129,627
調整項目		
收益費損項目		
透過損益按公允價值衡量金融資產淨利益	六(十六) (17,649)	(12,871)
呆帳費用	六(五) 3,747	8,766
折舊費用及各項攤銷	六(十七) 8,845	9,162
處分不動產、廠房及設備損失(利益)	六(十六) 15	(215)
利息費用	六(十八) 22,737	16,539
利息收入	(484)	(752)
與營業活動相關之資產/負債變動數		
與營業活動相關之資產之淨變動		
持有供交易之金融資產	52,543	(64,957)
應收票據及帳款	179,708	880,121
其他應收款	8,518	(2,861)
存貨	(935,128)	102,350
其他流動資產	(34,893)	(19,144)
與營業活動相關之負債之淨變動		
應付票據及帳款	203,550	(60,524)
其他應付款	(112,656)	(13,598)
其他流動負債	28,200	(35,249)
其他非流動負債	(2,524)	405
營運產生之現金(流出)流入	(493,102)	936,799
收取之利息	484	752
支付之利息	(19,949)	(14,731)
支付之所得稅	(4,507)	(458)
營業活動之淨現金(流出)流入	(517,074)	922,362
投資活動之現金流量		
處分原始認列時指定為透過損益按公允價值衡 量之金融資產	8,445	-
取得備供出售金融資產	-	(46,100)
取得不動產、廠房及設備	六(七) (1,619)	(1,113)
處分不動產、廠房及設備	2	953
存出保證金減少	1,171	241
其他非流動資產增加	(1,999)	(553)
投資活動之淨現金流入(流出)	6,000	(46,572)
籌資活動之現金流量		
短期借款增加(減少)	619,506	(637,687)
應付短期票券減少	(81)	-
籌資活動之淨現金流入(流出)	619,425	(637,687)
匯率影響數	(85,610)	(22,805)
本期現金及約當現金增加數	22,741	215,298
期初現金及約當現金餘額	1,167,489	1,187,665
期末現金及約當現金餘額	\$ 1,190,230	\$ 1,402,963

後附合併財務報表附註為本合併財務報告之一部分，請併同參閱。

董事長：周友義



經理人：范宏達



會計主管：葉律昌





增你強股份有限公司及子公司
 合併財務報表附註
 民國 106 年及 105 年第一季

(僅經核閱，未依一般公認審計準則查核)

單位：新台幣仟元
 (除特別註明者外)

一、公司沿革

(一)增你強股份有限公司(以下簡稱本公司)於民國 71 年 10 月設立，並於民國 91 年 6 月及 94 年 12 月分別吸收合併華圓科技股份有限公司及正達國際股份有限公司，本公司及子公司(以下統稱「本集團」)，主要營業項目為電子零件、組件之買賣業務。

(二)本公司股票自民國 89 年 10 月 2 日起原於中華民國證券櫃檯買賣中心掛牌買賣，自民國 91 年 8 月 26 日起改於台灣證券交易所掛牌買賣。

二、通過財務報告之日期及程序

本合併財務報告已於民國 106 年 5 月 12 日提報董事會。

三、新發布及修訂準則及解釋之適用

(一)已採用金融監督管理委員會(以下簡稱「金管會」)認可之新發布、修正後國際財務報導準則之影響

下表彙列金管會認可之民國 106 年適用之國際財務報導準則之新發布、修正及修訂之準則及解釋：

新發布/修正/修訂準則及解釋	國際會計準則理事會 發布之生效日
國際財務報導準則第10號、第12號及國際會計準則第28號之修正「投資個體：適用合併報表之例外規定」	民國105年1月1日
國際財務報導準則第11號之修正「取得聯合營運權益之會計處理」	民國105年1月1日
國際財務報導準則第14號「管制遞延帳戶」	民國105年1月1日
國際會計準則第1號之修正「揭露倡議」	民國105年1月1日
國際會計準則第16號及第38號之修正「可接受之折舊及攤銷方法之闡釋」	民國105年1月1日
國際會計準則第16號及第41號之修正「農業：生產性植物」	民國105年1月1日
國際會計準則第19號之修正「確定福利計畫：員工提撥」	民國103年7月1日
國際會計準則第27號之修正「單獨財務報表之權益法」	民國105年1月1日
國際會計準則第36號之修正「非金融資產可回收金額之揭露」	民國103年1月1日
國際會計準則第39號之修正「衍生工具之約務更替與避險會計之持續適用」	民國103年1月1日
國際財務報導解釋第21號「公課」	民國103年1月1日

新發布/修正/修訂準則及解釋	國際會計準則理事會 發布之生效日
2010-2012週期之年度改善	民國103年7月1日
2011-2013週期之年度改善	民國103年7月1日
2012-2014週期之年度改善	民國105年1月1日

本集團經評估上述準則及解釋對本集團財務狀況與經營結果並無重大影響。

(二) 尚未採用金管會認可之新發布、修正後國際財務報導準則之影響

無。

(三) 國際會計準則理事會已發布但尚未經金管會認可之國際財務報導準則之影響

下表彙列國際會計準則理事會已發布但尚未納入金管會認可之民國 106 年適用之國際財務報導準則之新發布、修正及修訂之準則及解釋：

新發布/修正/修訂準則及解釋	國際會計準則理事會 發布之生效日
國際財務報導準則第2號之修正「股份基礎給付交易之分類及衡量」	民國107年1月1日
國際財務報導準則第4號之修正「屬國際財務報導準則第4號之保險合約適用國際財務報導準則第9號『金融工具』之方法」	民國107年1月1日
國際財務報導準則第9號「金融工具」	民國107年1月1日
國際財務報導準則第10號及國際會計準則第28號之修正「投資者與其關聯企業或合資間之資產出售或投入」	待國際會計準則理事會決定
國際財務報導準則第15號「客戶合約之收入」	民國107年1月1日
國際財務報導準則第15號之修正「國際財務報導準則第15號『客戶合約之收入』之闡釋」	民國107年1月1日
國際財務報導準則第16號「租賃」	民國108年1月1日
國際會計準則第7號之修正「揭露倡議」	民國106年1月1日
國際會計準則第12號之修正「未實現損失遞延所得稅資產之認列」	民國106年1月1日
國際會計準則第40號之修正「投資性不動產之轉換」	民國107年1月1日
國際財務報導解釋第22號「外幣交易及預收付對價」	民國107年1月1日
2014-2016週期之年度改善-國際財務報導準則第1號「首次採用國際財務報導準則」	民國107年1月1日
2014-2016週期之年度改善-國際財務報導準則第12號「對其他個體之權益之揭露」	民國106年1月1日
2014-2016週期之年度改善-國際會計準則第28號「投資關聯企業及合資」	民國107年1月1日

除下列所述者外，本集團經評估上述準則及解釋對本集團財務狀況與經營結果並無重大影響，相關影響金額待評估完成時予以揭露：

1. 國際財務報導準則第 9 號「金融工具」

- (1) 金融資產債務工具按企業之經營模式及合約現金流量特性判斷，可分類為透過損益按公允價值衡量之金融資產、透過其他綜合損益按公允價值衡量之金融資產及按攤銷後成本衡量之金融資產；金融資產權益工具分類為透過損益按公允價值衡量之金融資產，除非企業作不可撤銷之選擇將非交易目的之權益工具的公允價值認列於其他綜合損益。
- (2) 金融資產債務工具之減損評估應採預期信用損失模式，於每一資產負債表日評估該工具之信用風險是否有顯著增加，以適用 12 個月之預期信用損失或存續期間之預期信用損失(於發生減損前之利息收入按資產帳面總額估計)；或是否業已發生減損，於發生減損後之利息收入按提列備抵呆帳後之帳面淨額估計。應收帳款(不包含重大財務組成部分)應按存續期間之預期信用損失衡量備抵損失。

2. 國際財務報導準則第 15 號「客戶合約之收入」

國際財務報導準則第 15 號「客戶合約之收入」取代國際會計準則第 11 號「建造合約」、國際會計準則第 18 號「收入」以及其相關解釋及解釋公告。按準則規定收入應於客戶取得對商品或勞務之控制時認列，當客戶已具有主導資產之使用並取得該資產之幾乎所有剩餘效益之能力時表示客戶取得對商品或勞務之控制。

此準則之核心原則為「企業認列收入以描述對客戶所承諾之商品或勞務之移轉，該收入之金額反映該等商品或勞務換得之預期有權取得之對價」。企業按核心原則認列收入時需運用下列五步驟來決定收入認列的時點及金額：

步驟 1：辨認客戶合約。

步驟 2：辨認合約中之履約義務。

步驟 3：決定交易價格。

步驟 4：將交易價格分攤至合約中之履約義務。

步驟 5：於（或隨）企業滿足履約義務時認列收入。

此外，準則亦包括一套整合性之揭露規定，該等規定將使企業對財務報表使用者提供有關客戶合約所產生之收入與現金流量之性質、金額、時間及不確定性之綜合資訊。

3. 國際財務報導準則第 16 號「租賃」

國際財務報導準則第 16 號「租賃」取代國際會計準則第 17 號「租賃」及其相關解釋及解釋公告。此準則規定承租人應認列使用權資產及租賃負債（除租賃期間短於 12 個月或低價值標的資產之租賃外）；出租人會計處理仍相同，按營業租賃及融資租賃兩種類型處理，僅增加相關揭露。

4. 國際會計準則第 7 號之修正「揭露倡議」

此修正要求企業增加揭露有關(來自)籌資活動之負債變動，包括來自現金及非現金之變動。

5. 國際會計準則第 12 號之修正「未實現損失遞延所得稅資產之認列」

此修正係釐清有關未實現損失之遞延所得稅資產認列，亦同時釐清了一些遞延所得稅資產會計之一般基礎原則。此修正釐清對於以公允價值列報之資產，當其帳面金額低於課稅基礎時，仍然會產生可減除暫時性差異，於評估是否有足夠之課稅所得以供可減除暫時性差異使用時，除稅法有限制外，應將所有可減除暫時性差異合併評估，且不考慮暫時性差異所造成之課稅所得減少。

四、重大會計政策之彙總說明

重大會計政策除遵循聲明、編製基礎、合併基礎及新增部分說明如下，餘與民國 105 年度合併財務報表附註四相同。除另有說明外，此等政策在所有報導期間一致地適用。

(一)遵循聲明

1. 本合併財務報告係依據證券發行人財務報告編製準則與金管會認可之國際會計準則第 34 號「期中財務報導」編製。
2. 本合併財務報告應併同民國 105 年度合併財務報告閱讀。

(二)編製基礎

1. 除下列重要項目外，本合併財務報告係按歷史成本編製：
 - (1) 按公允價值衡量之透過損益按公允價值衡量之金融資產。
 - (2) 按公允價值衡量之備供出售金融資產。
 - (3) 按退休基金資產減除確定福利義務現值之淨額認列之確定福利負債。
2. 編製符合金管會認可之國際財務報導準則、國際會計準則、解釋及解釋公告(以下簡稱 IFRSs)之財務報告需要使用一些重要會計估計，在應用本集團的會計政策過程中亦需要管理階層運用其判斷，涉及高度判斷或複雜性之項目，或涉及合併財務報告之重大假設及估計之項目，請詳附註五說明。

(三)合併基礎

1. 合併財務報告編製原則

本合併財務報告之編製原則與民國 105 年度合併財務報告相同。

2. 列入合併財務報告之子公司：

投資公司 名稱	子公司名稱	業務性質	所持股權百分比			備註
			106年3 月31日	105年12 月31日	105年3 月31日	
本公司	Supertronic International Corp. (以下簡稱Supertronic)	投資業務	100.00	100.00	100.00	註1
本公司	友德投資股份有限公司 (以下簡稱友德)	投資業務	100.00	100.00	100.00	註1

投資公司 名稱	子公司名稱	業務性質	所持股權百分比			備註
			106年3 月31日	105年12 月31日	105年3 月31日	
本公司	睿強實業股份有限公司 (以下簡稱睿強)	電子零件、組件 之買賣業務	100.00	100.00	100.00	註1
本公司	正達國際股份有限公司 (以下簡稱正達國際)	電子零件、組件 之買賣業務	-	-	100.00	註1及註2
本公司	增你強(香港)有限公司 (以下簡稱增你強(香港))	電子零件、組件 之買賣業務	1.47	1.47	1.47	註1
Supertronic	增你強(香港)	電子零件、組件 之買賣業務	98.53	98.53	98.53	註1
友德	詠帝科技股份有限公司 (以下簡稱詠帝)	電子零件、組件 之買賣業務	100.00	100.00	100.00	註1
增你強(香港)	增你強(上海)國際貿易 有限公司 (以下簡稱增你強(上海))	電子零件、組件 之買賣業務	100.00	100.00	100.00	註1
增你強(香港)	增你強(深圳)科技有限公司 (以下簡稱增你強(深圳))	電子零件、組件 之買賣業務	100.00	100.00	100.00	註1
增你強(香港)	上海增你強電子貿易有限公司 (以下簡稱上海增你強貿易)	電子零件、組件 之買賣業務	100.00	100.00	100.00	註1
增你強(香港)	宏衢(上海)貿易有限公司 (以下簡稱宏衢(上海))	電腦記憶設備之 銷售、提供技術 支援及相關零件 之販售業務	100.00	100.00	100.00	註1

註1：列入合併財務報告之子公司除增你強(香港)係經會計師核閱外，其餘各合併個體財務報告未經會計師核閱。

註2：正達國際已於105年11月清算完成。

3. 未列入合併財務報告之子公司：無。

4. 子公司會計期間不同之調整及處理方式：無。

5. 重大限制：無。

6. 對本集團具重大性之非控制權益之子公司：無。

(四) 員工福利

退休金

確定福利計畫：

期中期間之退休金成本係採用前一財務年度結束日依精算決定之退休金成本率，以年初至當期末為基礎計算。若該結束日後有重大市場變動及重大縮減、清償或其他重大一次性事項，則加以調整，並配合前述政策揭露相關資訊。

(五) 所得稅

期中期間之所得稅費用以估計之年度平均有效稅率應用至期中期間之稅前損益計算之，並配合前述政策揭露相關資訊。

五、重大會計判斷、估計及假設不確定性之主要來源

本期無重大變動，請參閱民國105年度合併財務報表附註五。

六、重要會計項目之說明

(一) 現金及約當現金

	106年3月31日	105年12月31日	105年3月31日
庫存現金及週轉金	\$ 2,612	\$ 2,784	\$ 2,599
支票存款及活期存款	1,177,648	1,154,714	1,379,647
定期存款	-	-	10,717
約當現金-附賣回債券	9,970	9,991	10,000
合計	<u>\$ 1,190,230</u>	<u>\$ 1,167,489</u>	<u>\$ 1,402,963</u>

1. 民國 106 年 3 月 31 日、105 年 12 月 31 日及 105 年 3 月 31 日之附賣回債券，年利率分別為 0.39%、0.35%及 0.34%，係屬三個月內到期。
2. 本集團往來之金融機構信用品質良好，且本集團與多家金融機構往來以分散信用風險，預期發生違約之可能性甚低。
3. 現金及約當現金提供質押者已轉列其他非流動資產，請詳附註八之說明。

(二) 透過損益按公允價值衡量之金融資產

	106年3月31日	105年12月31日	105年3月31日
流動項目			
持有供交易之金融資產			
上市櫃公司股票	\$ 101,381	\$ 147,258	\$ 202,626
興櫃公司股票	1,130	4,967	1,130
受益憑證	-	-	20,000
	102,511	152,225	223,756
評價調整	(25,071)	(37,170)	(23,574)
	<u>\$ 77,440</u>	<u>\$ 115,055</u>	<u>\$ 200,182</u>
指定為透過損益按公允價值衡量之金融資產			
公司債	\$ 2,694	\$ 2,694	\$ 2,496
評價調整	6	(40)	(71)
	<u>2,700</u>	<u>2,654</u>	<u>2,425</u>
	<u>\$ 80,140</u>	<u>\$ 117,709</u>	<u>\$ 202,607</u>
非流動項目			
指定為透過損益按公允價值衡量之金融資產			
公司債	\$ 4,000	\$ 10,000	\$ 10,000
評價調整	1,480	1,250	900
	<u>\$ 5,480</u>	<u>\$ 11,250</u>	<u>\$ 10,900</u>

1. 本集團透過損益按公允價值衡量之金融資產於民國 106 年及 105 年 1 月 1 日至 3 月 31 日認列之淨利益之金額分別計\$17,649 及\$12,871。
2. 本集團投資債務工具之對象的信用品質良好。
3. 本集團未有將透過損益按公允價值衡量之金融資產提供作為質押之情形。

(三) 備供出售金融資產

	<u>106年3月31日</u>	<u>105年12月31日</u>	<u>105年3月31日</u>
流動項目			
上市櫃公司股票	\$ 348,378	\$ 348,378	\$ 343,586
興櫃公司股票	2,388	2,388	2,388
金融債券	-	-	18,909
	<u>350,766</u>	<u>350,766</u>	<u>364,883</u>
評價調整	579,849	488,145	651,033
	<u>\$ 930,615</u>	<u>\$ 838,911</u>	<u>\$ 1,015,916</u>

1. 本集團於民國 106 年及 105 年 1 月 1 日至 3 月 31 日因公允價值變動認列於其他綜合損益之金額分別為\$91,704 及(\$32,986)。
2. 本集團於民國 106 年及 105 年 1 月 1 日至 3 月 31 日就持有之金融債券認列之利息收入分別為\$0 及\$132。
3. 本集團投資金融債券之對象信用品質良好。

(四) 以成本衡量之金融資產-非流動

	<u>106年3月31日</u>	<u>105年12月31日</u>	<u>105年3月31日</u>
非上市櫃公司股票	\$ 274,227	\$ 281,423	\$ 316,194
減：累計減損	(81,197)	(81,197)	(81,197)
	<u>\$ 193,030</u>	<u>\$ 200,226</u>	<u>\$ 234,997</u>

1. 本集團持有之非上市櫃公司股票投資，依據投資意圖應分類為備供出售金融資產，惟因該標的非於活絡市場公開交易，且無法取得足夠類似公司之產業資訊及被投資公司之相關財務資訊，因此無法合理可靠衡量該些標的之公允價值，故分類為「以成本衡量之金融資產」。
2. 本集團民國 106 年 3 月 31 日、105 年 12 月 31 日及 105 年 3 月 31 日以成本衡量之金融資產未有提供質押之情況。

(五) 應收帳款淨額

	<u>106年3月31日</u>	<u>105年12月31日</u>	<u>105年3月31日</u>
應收帳款	\$ 5,035,889	\$ 5,186,103	\$ 4,713,168
減：備抵呆帳	(92,247)	(89,815)	(99,979)
	<u>\$ 4,943,642</u>	<u>\$ 5,096,288</u>	<u>\$ 4,613,189</u>

1. 本集團之應收帳款為未逾期且未減損者，依據本集團之授信標準的信用品質資訊如下：

	<u>106年3月31日</u>	<u>105年12月31日</u>	<u>105年3月31日</u>
群組 A	\$ 2,295,159	\$ 2,255,271	\$ 1,841,466
群組 B	2,405,065	2,571,791	2,434,675
	<u>\$ 4,700,224</u>	<u>\$ 4,827,062</u>	<u>\$ 4,276,141</u>

群組 A: 經評估信用等級優良者。

群組 B: 其他。

2. 已逾期但未減損之金融資產之帳齡分析如下：

	106年3月31日	105年12月31日	105年3月31日
30天內	\$ 133,690	\$ 148,908	\$ 129,884
31-90天	102,076	112,424	135,109
91-180天	4,254	5,333	40,370
181天以上	3,398	2,561	31,685
	<u>\$ 243,418</u>	<u>\$ 269,226</u>	<u>\$ 337,048</u>

以上係以逾期天數為基準進行之帳齡分析。

3. 已減損金融資產之變動分析：

(1) 截至民國 106 年 3 月 31 日、105 年 12 月 31 日及 105 年 3 月 31 日止，本集團已減損之應收帳款金額分別為 \$92,247、\$89,815 及 \$99,979。

(2) 備抵呆帳變動表如下：

	106年		
	個別評估之減損損失	群組評估之減損損失	合計
1月1日	\$ 64,179	\$ 25,636	\$ 89,815
本期提列			
減損損失	-	3,747	3,747
匯率影響數	-	(1,315)	(1,315)
3月31日	<u>\$ 64,179</u>	<u>\$ 28,068</u>	<u>\$ 92,247</u>
	105年		
	個別評估之減損損失	群組評估之減損損失	合計
1月1日	\$ 69,758	\$ 21,857	\$ 91,615
本期(迴轉)提列			
減損損失	(927)	9,693	8,766
匯率影響數	-	(402)	(402)
3月31日	<u>\$ 68,831</u>	<u>\$ 31,148</u>	<u>\$ 99,979</u>

4. 本集團並未持有任何的擔保品。

5. 整體除列之已移轉金融資產：

本集團與金融機構簽訂應收帳款讓售合約，依合約規定本集團無須承擔應收帳款無法收回之風險，僅須負擔因商業糾紛所造成之損失。本集團除簽發與額度相同之本票作為擔保外，並無提供其他擔保品，係符合金融資產除列之條件且本集團對於該些已移轉應收帳款並無任何持續參與，因此本集團除列該些讓售之應收帳款，其尚未到期之相關資訊如下：

讓售對象	106年3月31日				
	讓售應收帳款金額	除列金額	額度	已預支金額	已預支金額之利率區間
			美金	美金	
彰化銀行	\$ 5,263	\$ 5,263	30,000仟元	174仟元	2.62%~2.68%

105年12月31日

讓售對象	讓售應收		額度	已預支金額	已預支金額 之利率區間
	帳款金額	除列金額			
永豐商業銀行	\$198,226	\$198,226	657,400	6,292仟元	1.43%~2.46%
彰化銀行	14,121	14,121	30,000仟元	438仟元	1.43%~2.46%

105年3月31日

讓售對象	讓售應收		額度	已預支金額	已預支金額 之利率區間
	帳款金額	除列金額			
遠東國際商業銀行	\$ 1,681	\$ 1,681	500,000	53仟元	1.27%~2.14%
彰化銀行	21,760	21,760	30,000仟元	675仟元	1.27%~2.14%

(六)存貨

	106 年 3 月 31 日		
	成本	備抵跌價損失	帳面價值
商品存貨	\$ 4,777,285	(\$ 204,694)	\$ 4,572,591
在途存貨	494,961	-	494,961
合計	<u>\$ 5,272,246</u>	<u>(\$ 204,694)</u>	<u>\$ 5,067,552</u>
	105 年 12 月 31 日		
	成本	備抵跌價損失	帳面價值
商品存貨	\$ 4,095,425	(\$ 207,228)	\$ 3,888,197
在途存貨	244,227	-	244,227
合計	<u>\$ 4,339,652</u>	<u>(\$ 207,228)</u>	<u>\$ 4,132,424</u>
	105 年 3 月 31 日		
	成本	備抵跌價損失	帳面價值
商品存貨	\$ 3,813,762	(\$ 351,203)	\$ 3,462,559
在途存貨	372,630	-	372,630
合計	<u>\$ 4,186,392</u>	<u>(\$ 351,203)</u>	<u>\$ 3,835,189</u>

本集團當期認列為費損之存貨成本：

	106年1月1日至3月31日	105年1月1日至3月31日
已出售存貨成本	\$ 4,931,674	\$ 4,847,217
跌價損失	2,291	12,369
	<u>\$ 4,933,965</u>	<u>\$ 4,859,586</u>

(七) 不動產、廠房及設備

	土 地	房屋及建築	運輸設備	辦公設備	在建工程及 預付設備款	合 計
106年1月1日						
成本	\$252,592	\$412,925	\$ 58,241	\$106,281	\$ -	\$830,039
累計折舊及減損	-	(222,907)	(35,276)	(76,969)	-	(335,152)
	<u>\$252,592</u>	<u>\$190,018</u>	<u>\$ 22,965</u>	<u>\$ 29,312</u>	<u>\$ -</u>	<u>\$494,887</u>
106年						
1月1日	\$252,592	\$190,018	\$ 22,965	\$ 29,312	\$ -	\$494,887
增添	-	673	641	305	-	1,619
處分	-	-	-	(17)	-	(17)
折舊費用	-	(3,339)	(1,453)	(1,928)	-	(6,720)
淨兌換差額	-	(2,826)	(97)	(598)	-	(3,521)
3月31日	<u>\$252,592</u>	<u>\$184,526</u>	<u>\$ 22,056</u>	<u>\$ 27,074</u>	<u>\$ -</u>	<u>\$486,248</u>
106年3月31日						
成本	\$252,592	\$410,011	\$ 58,527	\$104,275	\$ -	\$825,405
累計折舊及減損	-	(225,485)	(36,471)	(77,201)	-	(339,157)
	<u>\$252,592</u>	<u>\$184,526</u>	<u>\$ 22,056</u>	<u>\$ 27,074</u>	<u>\$ -</u>	<u>\$486,248</u>
	土 地	房屋及建築	運輸設備	辦公設備	在建工程及 預付設備款	合 計
105年1月1日						
成本	\$252,592	\$397,871	\$ 60,035	\$ 95,999	\$ 8,024	\$814,521
累計折舊及減損	-	(211,135)	(35,381)	(74,878)	-	(321,394)
	<u>\$252,592</u>	<u>\$186,736</u>	<u>\$ 24,654</u>	<u>\$ 21,121</u>	<u>\$ 8,024</u>	<u>\$493,127</u>
105年						
1月1日	\$252,592	\$186,736	\$ 24,654	\$ 21,121	\$ 8,024	\$493,127
增添	-	-	-	1,113	-	1,113
處分	-	-	(685)	(53)	-	(738)
折舊費用	-	(3,367)	(1,887)	(1,553)	-	(6,807)
淨兌換差額	-	(216)	(13)	(47)	(37)	(313)
3月31日	<u>\$252,592</u>	<u>\$183,153</u>	<u>\$ 22,069</u>	<u>\$ 20,581</u>	<u>\$ 7,987</u>	<u>\$486,382</u>
105年3月31日						
成本	\$252,592	\$397,576	\$ 57,638	\$ 96,168	\$ 7,987	\$811,961
累計折舊及減損	-	(214,423)	(35,569)	(75,587)	-	(325,579)
	<u>\$252,592</u>	<u>\$183,153</u>	<u>\$ 22,069</u>	<u>\$ 20,581</u>	<u>\$ 7,987</u>	<u>\$486,382</u>

本集團房屋及建築之重大組成部份包括建物及建物附屬，分別按 20~55 年及 15 年提列折舊。

(八) 投資性不動產淨額

	<u>土 地</u>	<u>房屋及建築</u>	<u>合 計</u>
106年1月1日			
成本	\$ 61,626	\$ 50,911	\$ 112,537
累計折舊及減損	(15,410)	(16,278)	(31,688)
	<u>\$ 46,216</u>	<u>\$ 34,633</u>	<u>\$ 80,849</u>
106年			
1月1日	\$ 46,216	\$ 34,633	\$ 80,849
折舊費用	-	(229)	(229)
3月31日	<u>\$ 46,216</u>	<u>\$ 34,404</u>	<u>\$ 80,620</u>
106年3月31日			
成本	\$ 61,626	\$ 50,911	\$ 112,537
累計折舊及減損	(15,410)	(16,507)	(31,917)
	<u>\$ 46,216</u>	<u>\$ 34,404</u>	<u>\$ 80,620</u>
	<u>土 地</u>	<u>房屋及建築</u>	<u>合 計</u>
105年1月1日			
成本	\$ 61,626	\$ 50,911	\$ 112,537
累計折舊及減損	(15,410)	(15,363)	(30,773)
	<u>\$ 46,216</u>	<u>\$ 35,548</u>	<u>\$ 81,764</u>
105年			
1月1日	\$ 46,216	\$ 35,548	\$ 81,764
重分類	-	-	-
折舊費用	-	(229)	(229)
3月31日	<u>\$ 46,216</u>	<u>\$ 35,319</u>	<u>\$ 81,535</u>
105年3月31日			
成本	\$ 61,626	\$ 50,911	\$ 112,537
累計折舊及減損	(15,410)	(15,592)	(31,002)
	<u>\$ 46,216</u>	<u>\$ 35,319</u>	<u>\$ 81,535</u>

1. 投資性不動產之租金收入及直接營運費用：

	<u>106年1月1日至3月31日</u>	<u>105年1月1日至3月31日</u>
投資性不動產之租金收入	<u>\$ 515</u>	<u>\$ 515</u>
當期產生租金收入之投資性 不動產所發生之直接營運 費用	<u>\$ 229</u>	<u>\$ 229</u>

2. 本集團持有之投資性不動產於民國 106 年 3 月 31 日、105 年 12 月 31 日及 105 年 3 月 31 日之公允價值分別為 \$150,209、\$168,385 及 \$133,113，係參考鄰近地段成交行情之評價結果。

3. 以投資性不動產提供擔保之資訊，請詳附註八之說明。

(九) 短期借款

	<u>106年3月31日</u>	<u>105年12月31日</u>	<u>105年3月31日</u>
擔保借款	\$ 223,090	\$ 276,945	\$ 129,746
信用借款	<u>4,502,191</u>	<u>3,828,830</u>	<u>3,969,736</u>
	<u>\$ 4,725,281</u>	<u>\$ 4,105,775</u>	<u>\$ 4,099,482</u>
利率區間	0.98%~4.81%	0.92%~4.35%	1.13%~4.95%

截至民國 106 年 3 月 31 日、105 年 12 月 31 日及 105 年 3 月 31 日止，本集團為短期借款之融資額度所提供之擔保品除附註八所述者外，尚分別開立保證票據 \$11,111,886、\$10,967,109 及 \$11,222,107 擔保。

(十) 應付短期票券

	<u>106年3月31日</u>	<u>105年12月31日</u>	<u>105年3月31日</u>
應付短期票券	\$ 200,000	\$ 200,000	\$ -
應付短期票券折價	(<u>229</u>)	(<u>148</u>)	-
	<u>\$ 199,771</u>	<u>\$ 199,852</u>	<u>\$ -</u>
利率	1%~1.2%	1%~1.5%	-

上述商業本票係以金融機構擔任保證機構。

(十一) 退休金

- (1) 本公司依據「勞動基準法」之規定，訂有確定福利之退休辦法，適用於民國 94 年 7 月 1 日實施「勞工退休金條例」前所有正式員工之服務年資，以及於實施「勞工退休金條例」後選擇繼續適用勞動基準法員工之後續服務年資。員工符合退休條件者，退休金之支付係根據服務年資及退休前 6 個月之平均薪資計算，15 年以內(含)的服務年資每滿一年給予兩個基數，超過 15 年之服務年資每滿一年給予一個基數，惟累積最高以 45 個基數為限。本公司按月就薪資總額 2% 提撥退休基金，以勞工退休準備金監督委員會之名義專戶儲存於台灣銀行。
 - (2) 民國 106 年及 105 年 1 月 1 日至 3 月 31 日，本集團依上述退休金辦法認列之退休金成本分別為 \$548 及 \$543。
 - (3) 本集團於民國 107 年度預計支付予退休計畫之提撥金為 \$180。
- (1) 自民國 94 年 7 月 1 日起，本公司依據「勞工退休金條例」，訂有確定提撥之退休辦法，適用於本國籍之員工。本公司就員工選擇適用「勞工退休金條例」所定之勞工退休金制度部分，每月按不低於薪資之 6% 提繳勞工退休金至勞保局員工個人帳戶，員工退休金之支付依員工個人之退休金專戶及累積收益之金額採月退休金或一次退休金方式來領取。本公司民國 106 年及 105 年 1 月 1 日至 3 月 31 日依上開退休金辦法認列之退休金費用分別為 \$3,243 及 \$3,440。
 - (2) 國外子公司增你強(香港)、增你強(上海)、增你強(深圳)、宏衢(上海)及上海增你強貿易，按當地政府規定之養老保險制度，每月依當地員工薪資總額之一定比率提撥養老保險金。每位員工之退休金由政府管理統籌安排，上開公司除按月提撥外，無進一步義務。民國

106 年及 105 年 1 月 1 日至 3 月 31 日，認列之退休金費用分別為 \$5,844 及 \$6,269。

3. 國外子公司 Supertronic 及國內子公司友德、詠帝、睿強無所屬員工，故未訂定退休金辦法。

(十二)股本

1. 民國 106 年 3 月 31 日，本公司額定資本額為 \$3,500,000，分為 350,000 仟股(含員工認股權憑證可認購股數 20,000 仟股及附認股權公司債可認購股數 30,000 仟股)，實收資本額為 \$2,138,249，每股面額 10 元，本公司已發行股份之股款均已收訖。
2. 本公司民國 106 年及 105 年 3 月 31 日普通股流通在外股數均與期初流通在外股數相同。

(十三)資本公積

依公司法規定，超過票面金額發行股票所得之溢額及受領贈與之所得之資本公積，除得用於彌補虧損外，於公司無累積虧損時，按股東原有股份之比例發給新股或現金。另依證券交易法之相關規定，以上開資本公積撥充資本時，每年以其合計數不超過實收資本額 10% 為限。公司非於盈餘公積填補資本虧損仍有不足時，不得以資本公積補充之。

(十四)保留盈餘

1. 依本公司章程規定，年度決算如有盈餘，除依法完納一切稅捐外，應先彌補以往年度虧損，次提列 10% 為法定盈餘公積，並依法令規定提列特別盈餘公積後，其餘為當年度可分配盈餘。
2. 本公司之股利政策：股利發放以當年度可分配盈餘 50% 以上，其中每年發放之現金股利以不低於當年度實際盈餘分配數之 20%。
3. 法定盈餘公積除彌補公司虧損及按股東原有股份之比例發給新股或現金外，不得使用之，惟發給新股或現金者，以該項公積超過實收資本額 25% 部份為限。
4. 本公司分派盈餘時，依法令規定須就當年度資產負債表日之其他權益項目借方餘額提列特別盈餘公積始得分派，嗣後其他權益項目借方餘額迴轉時，迴轉金額得列入可供分派盈餘中。
5. 本公司於民國 106 年 3 月 21 日經董事會提議民國 105 年度盈餘分派及於民國 105 年 6 月 15 日經股東會決議通過民國 104 年度盈餘分派案如下：

(1)民國 105 年度及 104 年度盈餘分派案：

	105年度		104年度	
	金額	每股股利及 分配現金(元)	金額	每股股利(元)
法定盈餘公積	\$ 29,260		\$ 33,793	
現金股利	263,432	\$ 1.232	304,059	\$ 1.422
合計	<u>\$ 292,692</u>		<u>\$ 337,852</u>	

(2)民國 104 年資本公積發放現金每股 0.278 元，總計\$59,443。

(3)民國 105 年資本公積發放現金每股 0.268 元，總計\$57,305。

前述民國 105 年度盈餘分派案，截至民國 106 年 5 月 12 日止，尚未經股東會決議。

6. 有關員工酬勞及董監酬勞資訊，請詳附註六、(十七)。

(十五)其他收入

	106年1月1日至3月31日	105年1月1日至3月31日
利息收入		
非透過損益按公允價值衡 量之金融資產之利息收入	\$ -	\$ 132
其他利息收入	484	620
租金收入	1,620	1,591
廣告收入	1,919	372
其他收入	1,826	5,302
合計	<u>\$ 5,849</u>	<u>\$ 8,017</u>

(十六)其他利益及損失

	106年1月1日至3月31日	105年1月1日至3月31日
透過損益按公允價值衡量之金融		
資產評價淨利益	\$ 17,649	\$ 12,871
淨外幣兌換利益	20,321	18,206
處分不動產、廠房及設備(損 失)利益	(15)	215
其他利益	9	54
合計	<u>\$ 37,964</u>	<u>\$ 31,346</u>

(十七)費用性質之額外資訊

	<u>106年1月1日至3月31日</u>	<u>105年1月1日至3月31日</u>
員工福利費用		
薪資費用	\$ 122,667	\$ 128,054
勞健保費用	8,855	9,412
退休金費用	9,635	10,252
其他用人費用	7,195	7,847
折舊費用	6,949	7,036
攤銷費用	<u>1,896</u>	<u>2,126</u>
合計	<u>\$ 157,197</u>	<u>\$ 164,727</u>

1. 依本公司章程規定，本公司依當年度獲利狀況扣除累積虧損後，如尚有餘額，應提撥 3%~12% 為員工酬勞，董事酬勞不高於 3%。

2. 本公司董監酬勞及員工酬勞估列金額如下，帳列營業費用：

	<u>106年1月1日至3月31日</u>	<u>105年1月1日至3月31日</u>
董監酬勞	\$ 2,500	\$ 2,500
員工酬勞	<u>3,500</u>	<u>3,800</u>
	<u>\$ 6,000</u>	<u>\$ 6,300</u>

民國 106 年 1 月 1 日至 3 月 31 日係依截至當期止之獲利情況，以章程所定之成數為基礎估列。

經董事會決議之民國 105 年度員工酬勞及董監酬勞與民國 105 年度財務報告認列之金額一致。前一年度尚未實際配發。

本公司董事會通過之員工及董監酬勞相關資訊可至公開資訊觀測站查詢。

(十八)財務成本

	<u>106年1月1日至3月31日</u>	<u>105年1月1日至3月31日</u>
利息費用		
銀行借款	\$ 22,182	\$ 15,930
其他利息費用	<u>555</u>	<u>609</u>
	<u>\$ 22,737</u>	<u>\$ 16,539</u>

(十九)所得稅

1. 所得稅費用組成部分：

	<u>106年1月1日至3月31日</u>	<u>105年1月1日至3月31日</u>
當期所得稅總額	\$ 31,307	\$ 19,661
遞延所得稅總額	<u>(367)</u>	<u>(2,040)</u>
所得稅費用	<u>\$ 30,940</u>	<u>\$ 17,621</u>

2. 本公司及國內子公司營利事業所得稅結算申報，除本公司核定至民國 103 年外，餘業經稅捐稽徵機關核定至民國 104 年度。

3. 未分配盈餘相關資訊

截至民國 106 年 3 月 31 日、105 年 12 月 31 日及 105 年 3 月 31 日止，帳列未分配盈餘均為民國 87 年以後產生。

4. 民國 106 年 3 月 31 日、105 年 12 月 31 日及 105 年 3 月 31 日，本公司股東可扣抵稅額帳戶餘額分別為 \$62,790、\$62,790 及 \$29,710，民國 104 年度盈餘分配之稅額扣抵比率為 14.84%，民國 105 年度盈餘分配之預計稅額扣抵比率為 13.11%。

(二十) 每股盈餘

	106年1月1日至3月31日		
	稅後金額	加權平均 流通在外 股數(仟股)	每股盈餘 (元)
<u>基本每股盈餘</u>			
歸屬於母公司普通股股東之 本期淨利	\$ 71,429	213,825	\$ 0.33
<u>稀釋每股盈餘</u>			
歸屬於母公司普通股股東之 本期淨利	\$ 71,429	213,825	
具稀釋作用之潛在普通股之 影響			
員工酬勞	-	790	
歸屬於母公司普通股股東之本 期淨利加潛在普通股之影響	\$ 71,429	\$ 214,615	\$ 0.33
	105年1月1日至3月31日		
	稅後金額	加權平均 流通在外 股數(仟股)	每股盈餘 (元)
<u>基本每股盈餘</u>			
歸屬於母公司普通股股東之 本期淨利	\$ 112,006	213,825	\$ 0.52
<u>稀釋每股盈餘</u>			
歸屬於母公司普通股股東之 本期淨利	\$ 112,006	213,825	
具稀釋作用之潛在普通股之 影響			
員工酬勞	-	208	
歸屬於母公司普通股股東之本 期淨利加潛在普通股之影響	\$ 112,006	\$ 214,033	\$ 0.52

(二十一) 營運之季節性

因 3C 電子通路業之季節性因素，通常於一年度之下半年會產生較上半年高的銷貨收入和營運利潤。

七、關係人交易

主要管理階層薪酬資訊

	<u>106年1月1日至3月31日</u>	<u>105年1月1日至3月31日</u>
薪資及其他短期員工福利	<u>\$ 12,679</u>	<u>\$ 15,250</u>

八、質押之資產

本集團資產提供擔保明細如下：

<u>資產名稱</u>	<u>帳面價值</u>			<u>擔保用途</u>
	<u>106年3月31日</u>	<u>105年12月31日</u>	<u>105年3月31日</u>	
投資性不動產	\$ 44,783	\$ 44,896	\$ 45,233	短期借款
存出保證金(帳列 其他非流動資產)	<u>10,000</u>	<u>10,000</u>	-	法院擔保金
	<u>\$ 54,783</u>	<u>\$ 54,896</u>	<u>\$ 45,233</u>	

九、重大或有負債及未認列之合約承諾

(一) 或有事項

無此情形。

(二) 承諾事項

截至民國 106 年 3 月 31 日止，其他重大承諾事項如下：

1. 因購買商品所開立信用狀而未使用之金額為\$23,244。
2. 因申請辦理進口貨物先放後稅案，而向銀行申請海關保證金額為\$20,000。

十、重大之災害損失

無此情形。

十一、重大之期後事項

無此情形。

十二、其他

(一) 資本管理

本期無重大變動，請參閱民國 105 年度合併財務報表附註十二。

(二) 金融工具

1. 金融工具公允價值資訊

本集團非以公允價值衡量之金融工具(包括現金及約當現金、應收票據、應收帳款、其他應收款、短期借款、應付短期票券、應付票據、應付帳款及其他應付款)的帳面金額係公允價值之合理近似值，另以公允價值衡量之金融工具的公允價值資訊請詳附註十二、(三)。

2. 財務風險管理政策

本期無重大變動，請參閱民國 105 年度合併財務報表附註十二。

3. 重大財務風險之性質及程度

(1) 市場風險

匯率風險

- A. 本集團係跨國營運，因此受多種不同貨幣所產生之匯率風險，主要為美元及人民幣。相關匯率風險來自未來之商業交易、已認列之資產與負債。
- B. 本集團從事之業務涉及若干非功能性貨幣(本公司及部分子公司之功能性貨幣為新台幣、部分子公司之功能性貨幣為美金、人民幣及港幣)，故受匯率波動之影響，具重大匯率波動影響之外幣資產、負債之資訊及市場風險分析如下：

106年3月31日			
(外幣:功能性貨幣)	<u>外幣(仟元)</u>	<u>匯率</u>	帳面金額 (新台幣仟元)
<u>金融資產</u>			
<u>貨幣性項目</u>			
美金:新台幣	123,990	30.28	\$ 3,754,417
日圓:新台幣	224,922	0.27	60,729
人民幣:新台幣	50,930	4.38	223,073
美金:港幣(註)	61,766	7.78	1,870,274
美金:人民幣(註)	2,254	6.90	68,251
港幣:美金(註)	7,242	0.13	28,027
日圓:港幣(註)	35,368	0.07	9,549
<u>金融負債</u>			
<u>貨幣性項目</u>			
美金:新台幣	153,915	30.38	\$ 4,675,938
日圓:新台幣	99,183	0.27	26,779
美金:港幣(註)	77,426	7.78	2,352,202
美金:人民幣(註)	6,591	6.90	200,235

106年1月1日至3月31日

敏感度分析

(外幣:功能性貨幣)	帳面金額			影響其他 綜合損益
	(新台幣仟元)	變動幅度	影響損益	
<u>金融資產</u>				
<u>貨幣性項目</u>				
美金:新台幣	\$ 3,754,417	1%	\$ 37,544	\$ -
日圓:新台幣	60,729	1%	607	-
人民幣:新台幣	223,073	1%	2,231	-
美金:港幣(註)	1,870,274	1%	18,703	-
美金:人民幣(註)	68,251	1%	683	-
港幣:美金(註)	28,027	1%	280	-
日圓:港幣(註)	9,549	1%	95	-
<u>金融負債</u>				
<u>貨幣性項目</u>				
美金:新台幣	\$ 4,675,938	1%	\$ 46,759	\$ -
日圓:新台幣	26,779	1%	268	-
港幣:新台幣	2,352,202	1%	23,522	-
美金:港幣(註)	200,235	1%	2,002	-

105年12月31日

(外幣:功能性貨幣)	外幣(仟元)	匯率	帳面金額	
				(新台幣仟元)
<u>金融資產</u>				
<u>貨幣性項目</u>				
美金:新台幣	119,556	32.20	\$	3,849,703
日圓:新台幣	247,576	0.27		66,846
人民幣:新台幣	30,716	4.59		140,986
美金:港幣(註)	51,661	7.75		1,663,484
美金:人民幣(註)	1,326	6.95		42,697
港幣:美金(註)	7,242	0.13		29,909
日圓:港幣(註)	41,360	0.07		11,167
<u>金融負債</u>				
<u>貨幣性項目</u>				
美金:新台幣	132,345	32.30	\$	4,274,744
日圓:新台幣	102,176	0.28		28,609
美金:港幣(註)	64,475	7.75		2,082,543
美金:人民幣(註)	5,115	6.95		165,215

105年3月31日

(外幣:功能性貨幣)	外幣(仟元)	匯率	帳面金額	
			(新台幣仟元)	
<u>金融資產</u>				
<u>貨幣性項目</u>				
美金:新台幣	120,214	32.14	\$	3,863,678
日圓:新台幣	261,652	0.28		73,263
人民幣:新台幣	3,280	4.95		16,236
美金:港幣(註)	50,948	7.76		1,637,469
美金:人民幣(註)	1,100	6.46		35,354
港幣:美金(註)	3,246	0.13		13,374
日圓:港幣(註)	37,038	0.17		10,371
<u>金融負債</u>				
<u>貨幣性項目</u>				
美金:新台幣	120,958	32.24	\$	3,899,686
日圓:新台幣	124,622	0.29		36,140
美金:港幣(註)	60,352	7.76		1,945,748
美金:人民幣(註)	14,393	6.46		464,030

105年1月1日至3月31日

敏感度分析

(外幣:功能性貨幣)	帳面金額 (新台幣仟元)	變動幅度	影響損益	影響其他	
				綜合損益	
<u>金融資產</u>					
<u>貨幣性項目</u>					
美金:新台幣	\$ 3,863,678	1%	\$ 38,637	\$	-
日圓:新台幣	73,263	1%	733		-
人民幣:新台幣	16,236	1%	162		-
美金:港幣(註)	1,637,469	1%	16,375		-
美金:人民幣(註)	35,354	1%	354		-
港幣:美金(註)	13,374	1%	134		-
日圓:港幣(註)	10,371	1%	104		-
<u>金融負債</u>					
<u>貨幣性項目</u>					
美金:新台幣	\$ 3,899,686	1%	\$ 38,997	\$	-
日圓:新台幣	36,140	1%	361		-
美金:港幣(註)	1,945,748	1%	19,457		-
美金:人民幣(註)	464,030	1%	4,640		-

註：由於合併個體中部分個體之功能性貨幣非為新台幣，因此於揭露時亦須予以考量，例如當某一子公司之功能性貨幣為人民幣，但有美金之外幣部位亦須列入考量。

- C. 本集團貨幣性項目因匯率波動具重大影響於民國 106 年及 105 年 1 月 1 日至 3 月 31 日認列之全部兌換利益(含已實現及未實現)彙總金額分別為\$20,321 及\$18,206。

價格風險

- A. 由於本集團持有之投資於合併資產負債表中係分類為備供出售金融資產或透過損益按公允價值衡量之金融資產，因此本集團有暴露於權益工具之價格風險。為管理權益工具投資之價格風險，本集團將其投資組合作分散管理。
- B. 本集團主要投資於國內上市櫃之權益工具，此等權益工具之價格會因該投資標的未來價值之不確定性而受影響。若該等權益工具價格上升或下跌 10%，而其他所有因素維持不變之情況下，對民國 106 年及 105 年 1 月 1 日至 3 月 31 日之稅後淨利因來自透過損益按公允價值衡量之權益工具之利益或損失將分別增加或減少\$7,744 及\$20,018；對於股東權益之影響因分類為備供出售之權益工具之利益或損失分別增加或減少\$93,061 及\$99,701。

(2)信用風險

本期無重大變動，請參閱民國 105 年度合併財務報表附註十二。

(3)流動性風險

除下列說明者外，本期無重大變動，請參閱民國 105 年度合併財務報表附註十二。

- A. 本集團之非衍生金融負債按相關到期日予以分組，係依據資產負債表日至合約到期日之剩餘期間進行分析。下表所揭露之合約現金流量金額係未折現之金額。

	<u>短於1年</u>	<u>1至5年</u>
106年3月31日		
短期借款	\$ 4,736,804	-
應付短期票券	199,771	-
應付票據	3,934	-
應付帳款	3,233,625	-
其他應付款	241,060	-
105年12月31日		
短期借款	\$ 4,118,004	-
應付短期票券	199,852	-
應付票據	5,224	-
應付帳款	3,028,785	-
其他應付款	350,928	-

105年3月31日	短於1年	1至5年
短期借款	\$ 4,111,239	\$ -
應付票據	6,719	-
應付帳款	2,394,082	-
其他應付款	377,426	-

C. 本集團並不預期到期日分析之現金流量發生時點會顯著提早，或實際金額會有顯著不同。

(4) 具有資產負債表外信用風險之金融商品

本集團提供背書保證承諾均依「資金貸與他人及背書保證處理作業程序」辦理，且僅對本公司直接或間接控股達50%以上之子公司為之。由於該等公司之信用狀況均能完全掌握，故未要求提供擔保品。若其均未能履約，所可能發生之信用風險為保證金額。

	106年3月31日	105年12月31日	105年3月31日
被投資公司業務保證承諾	\$ 2,987,544	\$ 3,579,069	\$ 3,584,083

(三) 公允價值資訊

1. 本集團非以公允價值衡量之金融資產及金融負債之公允價值資訊請詳附註十二、(二)1.說明。本集團以成本衡量之投資性不動產的公允價值資訊請詳附註六、(八)說明。
2. 為衡量金融及非金融工具之公允價值所採用評價技術的各等級定義如下：
 - 第一等級：企業於衡量日可取得之相同資產或負債於活絡市場之報價(未經調整)。活絡市場係指有充分頻率及數量之資產或負債交易發生，以在持續基礎上提供定價資訊之市場。本集團投資之上市櫃股票投資、興櫃股票投資、受益憑證及公司債的公允價值皆屬之。
 - 第二等級：資產或負債直接或間接之可觀察輸入值，但包括於第一等級之報價者除外。
 - 第三等級：資產或負債之不可觀察輸入值。本集團投資之金融債券皆屬之。
3. 民國106年3月31日、105年12月31日及105年3月31日以公允價值衡量之金融及非金融工具，本集團依資產及負債之性質、特性及風險及公允價值等級之基礎分類，相關資訊如下：

106年3月31日	第一等級	第二等級	第三等級	合計
透過損益按公允價值				
衡量之金融資產				
上市櫃公司股票	\$ 77,072	\$ -	\$ -	\$ 77,072
興櫃公司股票	368	-	-	368
公司債	8,180	-	-	8,180
備供出售金融資產				
上市櫃公司股票	929,783	-	-	929,783
興櫃公司股票	832	-	-	832
	<u>\$ 1,016,235</u>	<u>\$ -</u>	<u>\$ -</u>	<u>\$ 1,016,235</u>
105年12月31日	第一等級	第二等級	第三等級	合計
透過損益按公允價值				
衡量之金融資產				
上市櫃公司股票	\$ 110,468	\$ -	\$ -	\$ 110,468
興櫃公司股票	4,587	-	-	4,587
公司債	13,904	-	-	13,904
備供出售金融資產				
上市櫃公司股票	837,901	-	-	837,901
興櫃公司股票	1,010	-	-	1,010
	<u>\$ 967,870</u>	<u>\$ -</u>	<u>\$ -</u>	<u>\$ 967,870</u>
105年3月31日	第一等級	第二等級	第三等級	合計
透過損益按公允價值				
衡量之金融資產				
上市櫃公司股票	\$ 181,686	\$ -	\$ -	\$ 181,686
興櫃公司股票	615	-	-	615
受益憑證	17,881	-	-	17,881
公司債	13,325	-	-	13,325
備供出售金融資產				
上市櫃公司股票	995,617	-	-	995,617
興櫃公司股票	1,390	-	-	1,390
金融債券	-	-	18,909	18,909
	<u>\$ 1,210,514</u>	<u>\$ -</u>	<u>\$ 18,909</u>	<u>\$ 1,229,423</u>

註：本集團以成本衡量之投資性不動產的公允價值資訊係屬第三等級，請詳附註六、(八)說明。

4. 本集團用以衡量公允價值所使用之方法及假設說明如下：

(1) 本集團採用市場報價作為公允價輸入值(即第一等級)者，依工具之特性分列如下：

	上市(櫃)公司股票	開放型基金	公司債
市場報價	收盤價	淨值	加權平均百元價

(2) 除上述有活絡市場之金融工具外，其餘金融工具之公允價值係以評價技術或參考交易對手報價取得。透過評價技術所取得之公允價值可參照其他實質上條件及特性相似之金融工具之現時公允價值、現金流量折現法或以其他評價技術，包括以合併資產負債表日可取得之市場資訊運用模型計算而得。

(3) 評價模型之產出係預估之概算值，而評價技術可能無法反映本集團持有金融工具及非金融工具之所有攸關因素。因此評價模型之預估值會適當地根據額外之參數予以調整，例如模型風險或流動性風險等。根據本集團之公允價值評價模型管理政策及相關之控制程序，管理階層相信為允當表達合併資產負債表中金融工具及非金融工具之公允價值，評價調整係屬適當且必要。在評價過程中所使用之價格資訊及參數係經審慎評估，且適當地根據目前市場狀況調整。

(4) 本集團將信用風險評價調整納入金融工具及非金融工具公允價值計算考量，以分別反映交易對手信用風險及本集團信用品質。

5. 民國 106 年及 105 年 1 月 1 日至 3 月 31 日無第一等級與第二等級間之任何移轉。

6. 民國 106 年及 105 年 1 月 1 日至 3 月 31 日無自第三等級轉入及轉出之情形。

十三、附註揭露事項

(一) 重大交易事項相關資訊

1. 資金貸與他人：請詳附表一。
2. 為他人背書保證：請詳附表二。
3. 期末持有有價證券情形（不包含投資子公司、關聯企業及合資控制部分）：請詳附表三。
4. 累積買進或賣出同一有價證券之金額達新台幣三億元或實收資本額百分之二十以上：無。
5. 取得不動產之金額達新台幣三億元或實收資本額百分之二十以上：無。
6. 處分不動產之金額達新台幣三億元或實收資本額百分之二十以上：無。

7. 與關係人進、銷貨之金額達新台幣一億元或實收資本額百分之二十以上：請詳附表四。
8. 應收關係人款項達新台幣一億元或實收資本額百分之二十以上：請詳附表五。
9. 從事衍生工具交易：無。
10. 母公司與子公司及各子公司間之業務關係及重要交易往來情形及金額：請詳附表六。

(二) 轉投資事業相關資訊

被投資公司名稱、所在地區等相關資訊（不包含大陸被投資公司）：請詳附表七。

(三) 大陸投資資訊

1. 基本資料：請詳附表八。
2. 直接或間接經由第三地區事業與轉投資大陸之被投資公司所發生之重大交易事項：請詳本附註(一)之 1、2 及 10。

十四、部門資訊

(一) 一般性資訊

本集團僅經營單一產業，且董事會係以集團整體評估績效及分配資源，經辨認本集團為一應報導部門。

(二) 部門資訊

營運部門損益係以稅前淨利衡量，並作為評估績效之基礎，提供予主要營運決策者之應報導部門資訊如下：

	<u>106年1月1日至3月31日</u>	<u>105年1月1日至3月31日</u>
部門收入	\$ 5,248,428	\$ 5,219,799
部門損益	\$ 71,429	\$ 112,006

(三) 部門損益之調節資訊

1. 本集團向董事會呈報之外部收入，與損益表內之收入採用一致之衡量方式。
2. 由於本集團董事會於評估部門績效及決定如何分配資源時，係以稅後淨利為基礎，故無調節之必要。

增你強股份有限公司及子公司

資金貸與他人

民國106年1月1日至3月31日

附表一

單位：新台幣仟元
(除特別註明者外)

編號 (註1)	貸出資金		往來項目 (註2)	是否 為關 係人	本期 最高金額 (註3)	期末餘額 (註8)	實際動支 金額	利率區間	資金貸 與性質 (註4)	業務 往來金額 (註5)	有短期融通 資金必要之 原因(註6)	提列備抵 呆帳金額	擔保品		對個別對象 資金貸與限 額(註7)	資金貸與 總限額 (註7)	備註
	之公司	貸與對象											名稱	價值			
0	增你強股份有限公司	宏衢(上海)貿易有限公司	其他應收款	是	\$ 239,850	\$ 239,850	220,500	2.50%	2	-	營運週轉	-	-	\$ -	\$ 962,615	\$ 1,925,229	
1	宏衢(上海)貿易有限公司	增你強(深圳)科技有限公司	其他應收款	是	183,440	176,400	132,300	2.50%	2	-	營運週轉	-	-	-	220,173	220,173	
2	上海增你強電子貿易有限公司	增你強(上海)國際貿易有限公司	其他應收款	是	73,920	35,280	35,280	4.35%	2		營運週轉	-	-	-	89,079	89,079	
3	增你強(上海)國際貿易有限公司	增你強(深圳)科技有限公司	其他應收款	是	91,720	88,200	-	-	2		營運週轉	-	-	-	135,434	135,434	

註1：編號欄之說明如下：

(1). 發行人填0。

(2). 被投資公司按公司別由阿拉伯數字1開始依序編號。

註2：帳列之應收關係企業款項、應收關係人款項、股東往來、預付款、暫付款…等項目，如屬資金貸與性質者均須填入此欄位。

註3：當年度資金貸與他人之最高餘額。

註4：資金貸與性質填列方法如下：

(1)屬業務往來者填1。

(2)屬有短借融通資金之必要者填2。

註5：資金貸與性質屬1者，應填列業務往來金額，業務往來金額係指貸出資金之公司與貸與對象最近一年度之業務往來金額。

註6：資金貸與性質屬2者，應具體說明必要貸與資金之原因及貸與對象之資金用途，例如：償還借款、購置設備、營業週轉...等。

註7：應填列公司依資金貸與他人作業程序，所訂定對個別對象資金貸與之限額及資金貸與總限額，計算方法及其金額如下：

(1)對個別對象資金貸與限額以該貸出資金公司最近期財報淨值之20%為限。

(2)資金貸與總限額以該貸出資金公司最近期財報淨值之40%為限。

(3)本公司直接及間接持有表決權股份百分之國外公司間資金貸與限額以該貸出資金公司最近期財報淨值之100%為限。

註8：若公開發行公司依據公開發行公司資金貸與及背書保證處理準則第14條第1項將資金貸與逐筆提董事會決議，雖尚未撥款，仍應將董事會決議金額列入公告餘額，以揭露其承擔風險；惟嗣後資金償還，則應揭露其償還後餘額，以反應風險之調整。若公開發行公司依據處理準則第14條第2項經董事會決議授權董事長於一定額度及一年期間內分次撥貸或循環動用，仍應以董事會通過之資金貸與額度作為公告申報之餘額，雖嗣後資金償還，惟考量仍可能再次撥貸，故仍應以董事會通過之資金貸與額度作為公告申報之餘額。

增你強股份有限公司及子公司

為他人背書保證

民國106年1月1日至3月31日

附表二

單位：新台幣仟元

(除特別註明者外)

編號 (註1)	背書保證者 公司名稱	被背書保證對象		對單一企業 背書保證限額 (註3)	本期最高 背書保證餘額 (註4)	期末背書 保證餘額 (註5)	實際動支 金額 (註6)	以財產擔保 之背書保證 金額	累計背書保證金 額佔最近期財務 報表淨值之比率	背書保證 最高限額 (註3)	屬母公司對 子公司背書 保證(註7)	屬子公司對 母公司背書 保證(註7)	屬對大陸地 區背書保證 (註7)	備註
		關係 (註2)	公司名稱											
0	增你強股份有限公司	增你強(香港)有限公司	3	\$ 4,813,073	\$ 1,918,150	\$ 1,360,265	\$ 412,522	-	28.26%	\$ 4,813,073	Y	N	N	
0	增你強股份有限公司	增你強(上海)國際貿易有限公司	3	4,813,073	457,817	457,817	187,165	-	9.51%	4,813,073	Y	N	Y	
0	增你強股份有限公司	宏衢(上海)貿易有限公司	3	4,813,073	558,563	495,089	132,741	-	10.29%	4,813,073	Y	N	Y	
0	增你強股份有限公司	增你強(深圳)科技有限公司	3	4,813,073	684,298	674,373	132,300	-	14.01%	4,813,073	Y	N	Y	

註1：編號欄之說明如下：

- (1). 發行人填0。
- (2). 被投資公司按公司別由阿拉伯數字1開始依序編號。

註2：背書保證者與被背書保證對象之關係有下列六種，標示種類即可：

- (1). 有業務關係之公司。
- (2). 直接持有普通股股權超過百分之五十之子公司。
- (3). 母公司與子公司持有普通股股權合併計算超過百分之五十之被投資公司。
- (4). 對於直接或經由子公司間接持有普通股股權超過百分之五十之母公司。
- (5). 基於承攬工程需要之同業間依合約規定互保之公司。
- (6). 因共同投資關係由各出資股東依其持股比例對其背書保證之公司。

註3：最高限額之計算方法及最高限額之金額如下：(財務報告如有認列或有損失，應註明已認列之金額)

- (1) 本公司對單一企業背書保證限額以本公司淨值100%為限。
- (2) 本公司背書保證最高限額以本公司淨值100%為限。

註4：當年度為他人背書保證之最高餘額。

註5：截至年底舉凡公司向銀行簽具背書保證契約或票據之額度獲准時，即承擔背書或保證責任；另其他相關有背書保證情事者，皆應入計背書保證餘額中。

註6：應輸入被背書保證公司於使用背書保證餘額範圍內之實際動支金額。

註7：屬上市櫃母公司對子公司背書保證者、屬子公司對上市櫃母公司背書保證者、屬大陸地區背書保證者始須填列Y。

增你強股份有限公司及子公司

期末持有有價證券情形（不包含投資子公司、關聯企業及合資控制部分）

民國106年1月1日至3月31日

附表三

單位：新台幣仟元

（除特別註明者外）

持有之公司	有價證券種類及名稱 (註1)	與有價證券 發行人之關係 (註2)	帳列科目	期		末		備註 (註4)	
				股數 (仟股/仟單位)	帳面金額 (註3)	持股比例	公允價值		
增你強股份有限公司	股票	東陽實業廠股份有限公司	-	透過損益按公允價值衡量之金融資產-流動	44	\$ 2,319	0.01	\$ 2,319	
增你強股份有限公司	股票	華城電機股份有限公司	-	透過損益按公允價值衡量之金融資產-流動	65	1,105	0.02	1,105	
增你強股份有限公司	股票	永冠能源科技集團有限公司	-	透過損益按公允價值衡量之金融資產-流動	38	4,028	0.03	4,028	
增你強股份有限公司	股票	毅嘉科技股份有限公司	-	透過損益按公允價值衡量之金融資產-流動	579	12,795	0.17	12,795	
增你強股份有限公司	股票	全新光電科技股份有限公司	-	透過損益按公允價值衡量之金融資產-流動	45	2,565	0.02	2,565	
增你強股份有限公司	股票	光環科技股份有限公司	-	透過損益按公允價值衡量之金融資產-流動	7	403	0.01	403	
增你強股份有限公司	股票	鈦象電子股份有限公司	-	透過損益按公允價值衡量之金融資產-流動	22	4,213	0.03	4,213	
增你強股份有限公司	股票	碩天科技股份有限公司	-	透過損益按公允價值衡量之金融資產-流動	16	1,563	0.02	1,563	
增你強股份有限公司	股票	中裕新藥股份有限公司	-	透過損益按公允價值衡量之金融資產-流動	5	890	-	890	
增你強股份有限公司	股票	智學生技製藥股份有限公司	-	透過損益按公允價值衡量之金融資產-流動	5	1,015	-	1,015	
增你強股份有限公司	股票	華星光通科技股份有限公司	-	透過損益按公允價值衡量之金融資產-流動	15	563	0.02	563	
增你強股份有限公司	股票	鎧勝控股有限公司	-	透過損益按公允價值衡量之金融資產-流動	29	2,929	0.01	2,929	
增你強股份有限公司	股票	立瑞科技股份有限公司	-	透過損益按公允價值衡量之金融資產-流動	8	378	0.01	378	
增你強股份有限公司	股票	凌華科技股份有限公司	-	透過損益按公允價值衡量之金融資產-流動	230	15,575	0.11	15,575	
增你強股份有限公司	公司債	毅嘉科技股份有限公司	-	透過損益按公允價值衡量之金融資產-流動	22	2,200	-	2,200	
增你強股份有限公司	公司債	致茂電子股份有限公司	-	透過損益按公允價值衡量之金融資產-非流動	40	5,480	-	5,480	
增你強股份有限公司	股票	凌華科技股份有限公司	-	備供出售金融資產-流動	13,716	929,783	6.30	929,783	
增你強股份有限公司	股票	友霖生技醫藥股份有限公司	-	備供出售金融資產-流動	34	832	0.03	832	
增你強股份有限公司	股票	恩悠數位股份有限公司	-	以成本衡量之金融資產-非流動	1,136	8,611	7.89	-	
增你強股份有限公司	股票	弘邦創業投資股份有限公司	-	以成本衡量之金融資產-非流動	451	2,514	3.75	-	
增你強股份有限公司	股票	寬緯科技股份有限公司	-	以成本衡量之金融資產-非流動	500	10,000	4.42	-	
睿強實業股份有限公司	股票	永冠能源科技集團有限公司	-	透過損益按公允價值衡量之金融資產-流動	24	2,544	0.02	2,544	
睿強實業股份有限公司	股票	毅嘉科技股份有限公司	-	透過損益按公允價值衡量之金融資產-流動	200	4,420	0.06	4,420	
睿強實業股份有限公司	股票	友霖生技醫藥股份有限公司	-	透過損益按公允價值衡量之金融資產-流動	15	368	0.01	368	
睿強實業股份有限公司	股票	華美電子股份有限公司	-	透過損益按公允價值衡量之金融資產-流動	77	6,625	0.10	6,625	
友德投資股份有限公司	股票	東陽實業廠股份有限公司	-	透過損益按公允價值衡量之金融資產-流動	20	1,054	-	1,054	
友德投資股份有限公司	股票	鈦象電子股份有限公司	-	透過損益按公允價值衡量之金融資產-流動	14	2,681	0.02	2,681	
友德投資股份有限公司	股票	智晶光電股份有限公司	-	透過損益按公允價值衡量之金融資產-流動	58	7,989	0.12	7,989	
友德投資股份有限公司	股票	匯鑽科技股份有限公司	-	透過損益按公允價值衡量之金融資產-流動	35	1,418	0.08	1,418	
友德投資股份有限公司	公司債	毅嘉科技股份有限公司	-	透過損益按公允價值衡量之金融資產-流動	5	500	-	500	
友德投資股份有限公司	股票	Fresco Logic Inc.	-	以成本衡量之金融資產-非流動	1,423	28,599	6.22	-	註5
友德投資股份有限公司	股票	大志科技股份有限公司	-	以成本衡量之金融資產-非流動	1,393	29,629	19.90	-	
Supertronic International Corp	股票	Capital Investment Development Corp.	-	以成本衡量之金融資產-非流動	4,000	113,677	3.57	-	

註1：本表所稱有價證券，係指屬國際會計準則第39號「金融工具：認列與衡量」範圍內之股票、債券、受益憑證及上述項目所衍生之有價證券。

註2：有價證券發行人非屬關係人者，該欄免填。

註3：按公允價值衡量者，帳面金額乙欄請填公允價值評價調整後及扣除累計減損之帳面餘額；非屬按公允價值衡量者，帳面金額乙欄請填原始取得成本或攤銷後成本扣除累計減損之帳面餘額。

註4：所持有有價證券有因提供擔保、質押借款或其他依約定而受限制使用者，應於備註欄註明提供擔保或質借股數、擔保或質借金額及限制使用情形。

註5：揭露之股數係特別股股數。

增你強股份有限公司及子公司
與關係人進、銷貨之金額達新台幣一億元或實收資本額百分之二十以上
民國106年1月1日至3月31日

附表四

單位：新台幣仟元
(除特別註明者外)

進(銷)貨之公司	交易對象名稱	關係	交易情形			交易條件與一般交易不同之情形及原因(註1)				應收(付)票據、帳款	
			進(銷)貨	金額	佔總進(銷)貨之比率	授信期間	單價	授信期間	餘額	佔總應收(付)票據、帳款之比率	備註(註2)
增你強股份有限公司	增你強(香港)有限公司	孫公司	銷貨	\$ 405,897	12	月結約60-90天收款	銷售價格係以原始成本加計必要利潤為依據	對一般客戶約為月結30~120天內收款	\$ 389,928	10	
增你強(香港)有限公司	增你強股份有限公司	母公司	進貨	405,897	22	月結約60-90天付款	與一般價格相當	對一般廠商約為月結10-75天內付款	389,928	25	
增你強(香港)有限公司	增你強(深圳)科技有限公司	曾孫公司	銷貨	161,805	8	月結約60-90天收款	銷售價格係以原始成本加計必要利潤為依據	對一般客戶約為月結30~120天內收款	75,487	6	
增你強(深圳)科技有限公司	增你強(香港)有限公司	孫公司	進貨	161,805	86	月結約60-90天付款	與一般價格相當	對一般廠商約為月結10-75天內付款	75,487	93	
增你強(香港)有限公司	增你強(上海)國際貿易有限公司	曾孫公司	銷貨	120,985	6	月結約60-90天收款	銷售價格係以原始成本加計必要利潤為依據	對一般客戶約為月結30~120天內收款	62,372	5	
增你強(上海)國際貿易有限公司	增你強(香港)有限公司	孫公司	進貨	120,985	52	月結約60-90天付款	與一般價格相當	對一般廠商約為月結10-75天內付款	62,372	33	

註1：關係人交易條件如與一般交易條件不同，應於單價及授信期間欄位敘明差異情形及原因。

註2：若有預收(付)款項情形者，應於備註欄敘明原因、契約約定條款、金額及與一般交易型態之差異情形。

註3：實收資本額係指母公司之實收資本額。發行人股票無面額或每股面額非屬新臺幣十元者，有關實收資本額百分之二十之交易金額規定，以資產負債表歸屬於母公司業主之權益百分之十計算之。

增你強股份有限公司及子公司
 應收關係人款項達新台幣一億元或實收資本額百分之二十以上
 民國106年3月31日

附表五

單位：新台幣仟元
 (除特別註明者外)

帳列應收款項之公司	交易對象名稱	關係	應收關係人款項餘額 (註1)	週轉率	逾期應收關係人款項		應收關係人款項期		提列備抵呆帳金額
					金額	處理方式	後收回金額		
增你強股份有限公司	增你強(香港)有限公司	孫公司	\$ 389,928	3.71	\$ -	-	\$ 90,673	\$ -	
增你強股份有限公司	宏衢(上海)貿易有限公司	曾孫公司	220,043	-	-	-	-	-	
宏衢(上海)貿易有限公司	增你強(深圳)科技有限公司	曾孫公司	132,508	-	-	-	-	-	

註1：請依應收關係人帳款、票據、其他應收款…等分別填列。

註2：實收資本額係指母公司之實收資本額。發行人股票無面額或每股面額非屬新臺幣十元者，有關實收資本額百分之二十之交易金額規定，以資產負債表歸屬於母公司業主之權益百分之十計算之。

增你強股份有限公司及子公司
 母公司與子公司及各子公司間之業務關係及重要交易往來情形及金額
 民國106年1月1日至3月31日

附表六

單位：新台幣仟元
 (除特別註明者外)

編號 (註1)	交易人名稱	交易往來對象	與交易人之關係 (註2)	交易往來情形			佔合併總營收或總資產 之比率(註3)
				科目	金額	交易條件	
0	增你強股份有限公司	增你強(香港)有限公司	1	銷 貨	\$ 405,897	銷貨價格與一般客戶無明顯差異	8
0	增你強股份有限公司	增你強(香港)有限公司	1	應收帳款	389,928	月結60~90天	3
0	增你強股份有限公司	增你強(上海)國際貿易有限公司	1	銷 貨	86,725	銷貨價格與一般客戶無明顯差異	2
0	增你強股份有限公司	宏衢(上海)貿易有限公司	1	其他應收款	220,043	依雙方議定	2
1	增你強(香港)有限公司	增你強(深圳)科技有限公司	3	銷 貨	161,805	銷貨價格與一般客戶無明顯差異	3
1	增你強(香港)有限公司	增你強(深圳)科技有限公司	3	應收帳款	75,487	月結60~90天	1
1	增你強(香港)有限公司	增你強(上海)國際貿易有限公司	3	銷 貨	120,985	銷貨價格與一般客戶無明顯差異	2
2	宏衢(上海)貿易有限公司	增你強(上海)國際貿易有限公司	3	銷 貨	55,233	銷貨價格與一般客戶無明顯差異	1
2	宏衢(上海)貿易有限公司	增你強(深圳)科技有限公司	3	其他應收款	132,508	依雙方議定	1

註1：母公司及子公司相互間之業務往來資訊應分別於編號欄註明，編號之填寫方法如下：

(1). 母公司填0。

(2). 子公司依公司別由阿拉伯數字1開始依序編號。

註2：與交易人之關係有以下三種，標示種類即可(若係母子公司間或各子公司間之同一筆交易，則無須重複揭露。如：母公司對子公司之交易，若母公司已揭露，則子公司部分無須重複揭露；子公司對子公司之交易，若其一子公司已揭露，則另一子公司無須重複揭露)：

(1). 母公司對子公司。

(2). 子公司對母公司。

(3). 子公司對子公司。

註3：交易往來金額佔合併總營收或總資產比率之計算，若屬資產負債項目者，以期末餘額佔合併總資產之方式計算；若屬損益項目者，以期中累積金額佔合併總營收之方式計算。

註4：本表之重要交易往來情形得由公司依重大性原則決定是否須列示。

增你強股份有限公司及子公司
被投資公司名稱、所在地區等相關資訊（不包含大陸被投資公司）
民國106年1月1日至3月31日

附表七

單位：新台幣仟元
(除特別註明者外)

投資公司名稱	被投資公司名稱 (註1、2)	所在地區	主要營業項目	原始投資金額		期末持有			被投資公司本	本期認列之投	備註
				本期期末	去年年底	股數(仟股)	比率	帳面金額	期損益 (註2(2))	資損益 (註2(3))	
增你強股份有限公司	睿強實業股份有限公司	台灣	電子零件、組件 之買賣業務	\$ 55,854	\$ 55,854	1,520	100.00	\$ 33,284	\$ 2,620	\$ 2,620	係子公司
增你強股份有限公司	增你強(香港)有限公司	香港	電子零件、組件 之買賣業務	2,008	2,008	510	1.47	21,088	37,257	547	係孫公司
增你強股份有限公司	Supertronic International Corp.	英屬維京群島	係轉投資之控股 公司	618,023	618,023	18,704	100.00	1,591,782	36,661	36,661	係子公司
增你強股份有限公司	友德投資股份有限公司	台灣	係轉投資之控股 公司	115,000	115,000	11,500	100.00	122,299	(69)	(69)	係子公司
Supertronic International Corp.	增你強(香港)有限公司	香港	電子零件、組件 之買賣業務	471,639	471,639	34,272	98.53	1,413,489	37,257	36,710	係子公司
友德投資股份有限公司	詠帝科技股份有限公司	台灣	電子零件、組件 之買賣業務	20,000	20,000	2,000	100.00	18,107	(376)	(376)	係子公司

註1：公開發行公司如設有國外控股公司且依當地法令規定以合併財務報告為主要財務報告者，有關國外被投資公司資訊之揭露，得僅揭露至該控股公司之相關資訊。

註2：非屬註1所述情形者，依下列規定填寫：

- (1) 「被投資公司名稱」、「所在地區」、「主要營業項目」、「原始投資金額」及「期末持股情形」等欄，應依本（公開發行）公司轉投資情形及每一直接或間接控制之被投資公司再轉投資情形依序填寫，並於備註欄註明各被投資公司與本（公開發行）公司之關係（如係屬子公司或孫公司）。
- (2) 「被投資公司本期損益」乙欄，應填寫各被投資公司之本期損益金額。
- (3) 「本期認列之投資損益」乙欄，僅須填寫本（公開發行）公司認列直接轉投資之各子公司及採權益法評價之各被投資公司之損益金額，餘得免填。於填寫「認列直接轉投資之各子公司本期損益金額」時，應確認各子公司本期損益金額業已包含其再轉投資依規定應認列之投資損益。

增你強股份有限公司及子公司

大陸投資資訊—基本資料

民國106年1月1日至3月31日

附表八

單位：新台幣仟元

(除特別註明者外)

大陸被投資公司名稱	主要營業項目	實收資本額	投資方式 (註1)	本期期初自台	本期匯出或收回投		本期期末自台	被投資公司本	本公司直接	本期認列投資	期末投資帳面	截至本期止已	備註
				灣匯出累積投	資金額		灣匯出累積投						
				資金額	匯出	收回	資金額		之持股比例				
增你強(上海)國際貿易有限公司	電子零件、組件之買賣業務	\$ 157,730	(2)	\$ 97,270	\$ -	\$ -	\$ 97,270	(\$ 16,402)	100.00	(\$ 16,402)	\$ 135,434	\$ -	
宏衢(上海)貿易有限公司	電腦記憶設備之銷售、提供技術支援及相關零件之販售	116,601	(2)	116,601	-	-	116,601	22,059	100.00	22,059	220,173	-	
增你強(深圳)科技有限公司	電子零件、組件之買賣業務	93,080	(2)	32,620	-	-	32,620	(4,199)	100.00	(4,199)	47,049	-	
上海增你強電子貿易有限公司	電子零件、組件之買賣業務	94,760	(2)	-	-	-	-	380	100.00	380	89,079	-	

公司名稱	本期期末累計自台灣匯出 赴大陸地區投資金額	經濟部投審會 核准投資金額	依經濟部投審會規定 赴大陸地區投資限額
增你強股份有限公司及其孫公司	\$ 246,491	\$ 443,484	\$ 2,887,844

註1：投資方式區分為下列三種，標示種類別即可：

- (1). 直接赴大陸地區從事投資
- (2). 透過第三地區公司-增你強(香港)有限公司再投資大陸。
- (3). 其他方式

註2：投資損益認列基礎係依被投資公司之自結財務報告。

註3：本表相關數字應以新台幣列示。