



增你強股份有限公司
Zenitron Corporation

ZENITRON
2022 法人說明會

2022年11月16日

投資安全聲明

- 本公司之前瞻性陳述，可能包括有關其營運成果、財務狀況或業務前景之聲明，須受重大風險及不明朗因素之限制，且該等聲明乃根據本公司之現有預期而作出。
- 受諸多因素之影響，其中包括：本產業的週期性質、本公司對按時引進新產品的倚賴程度、本公司對產品需求增長的倚賴程度、本公司有效競爭的能力、本公司對核心人員的倚賴程度、整體經濟及政治狀況、因天然及人為災害導致商業活動之可能性的中斷，包括恐怖份子活動、武裝衝突及外匯匯率之波動，實際業績可能與該等前瞻性陳述所明示或暗示者相差甚遠。
- 此外，本報告所載的任何財務資料係遵照國際財務報導準則公報(IFRSs)編製。
- 除法律規定者外，本公司於任何特定時間所發佈之前瞻性陳述均不產生任何披露責任，且本公司並不負責公開更新或修改任何前瞻性陳述，不論因出現新資料、發生未來事件或其他理由亦然。

1. 概況

發言人

2. 營業成果

發言人

3. 問與答

經營團隊

1. 概況

- 為台灣半導體零組件通路商的早期先驅之一，創立於1982年，股票於2000年上櫃，2002年上市(股票代號3028)。
- 銷售市場以OEM/ODM代工廠的B2B市場為主，其次為B2C零售通路。
- 2022年前三季營收新台幣314億元，同期衰退1%。
- 在大中華區擁有18個營運據點，超過3,700家客戶。
- 員工超過700人(200多位銷售人員，90多位產品管理人員及超過100位應用工程師)。

1. 概況



增你強股份有限公司
Zenitron Corporation

OUR 營業據點

營業據點: 18
倉儲中心: 2

北京



武漢



成都



深圳



香港



合肥



廈門



寧波



蘇州



青島



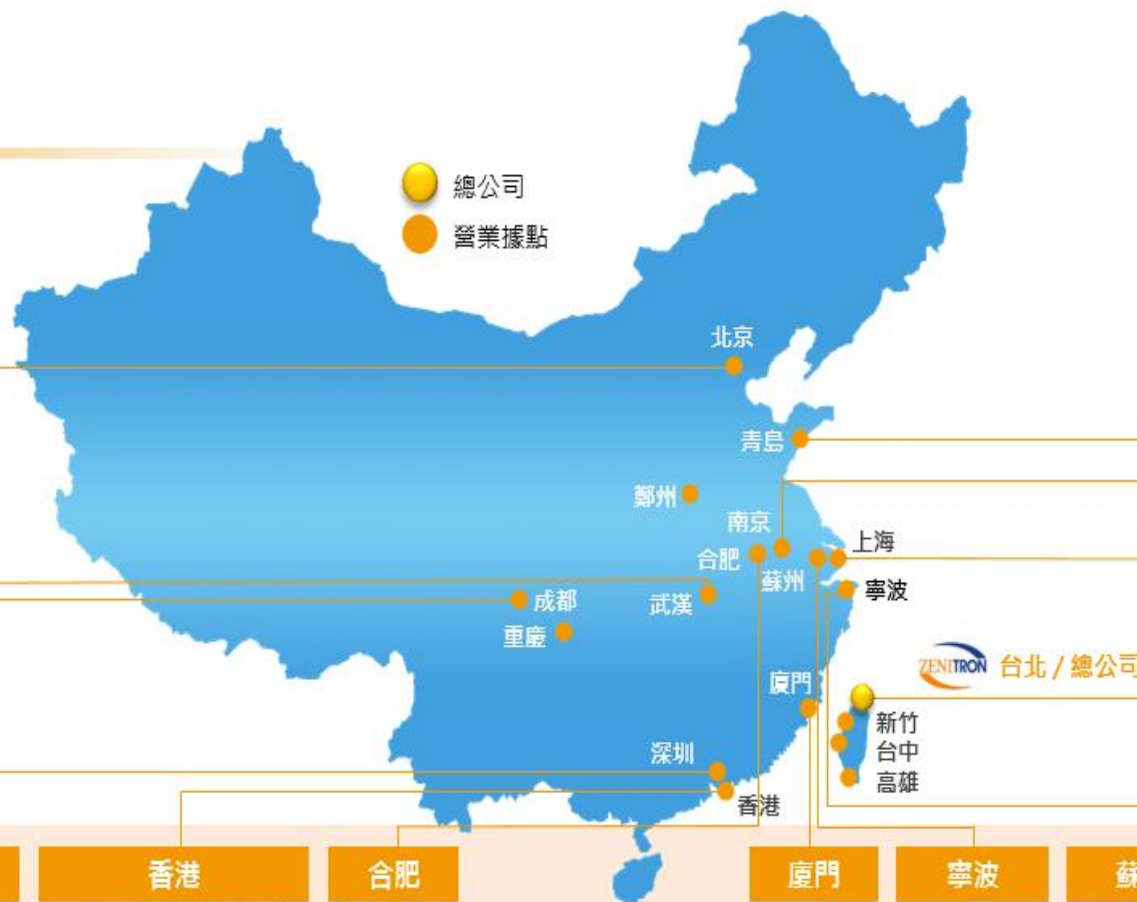
南京



上海



台北

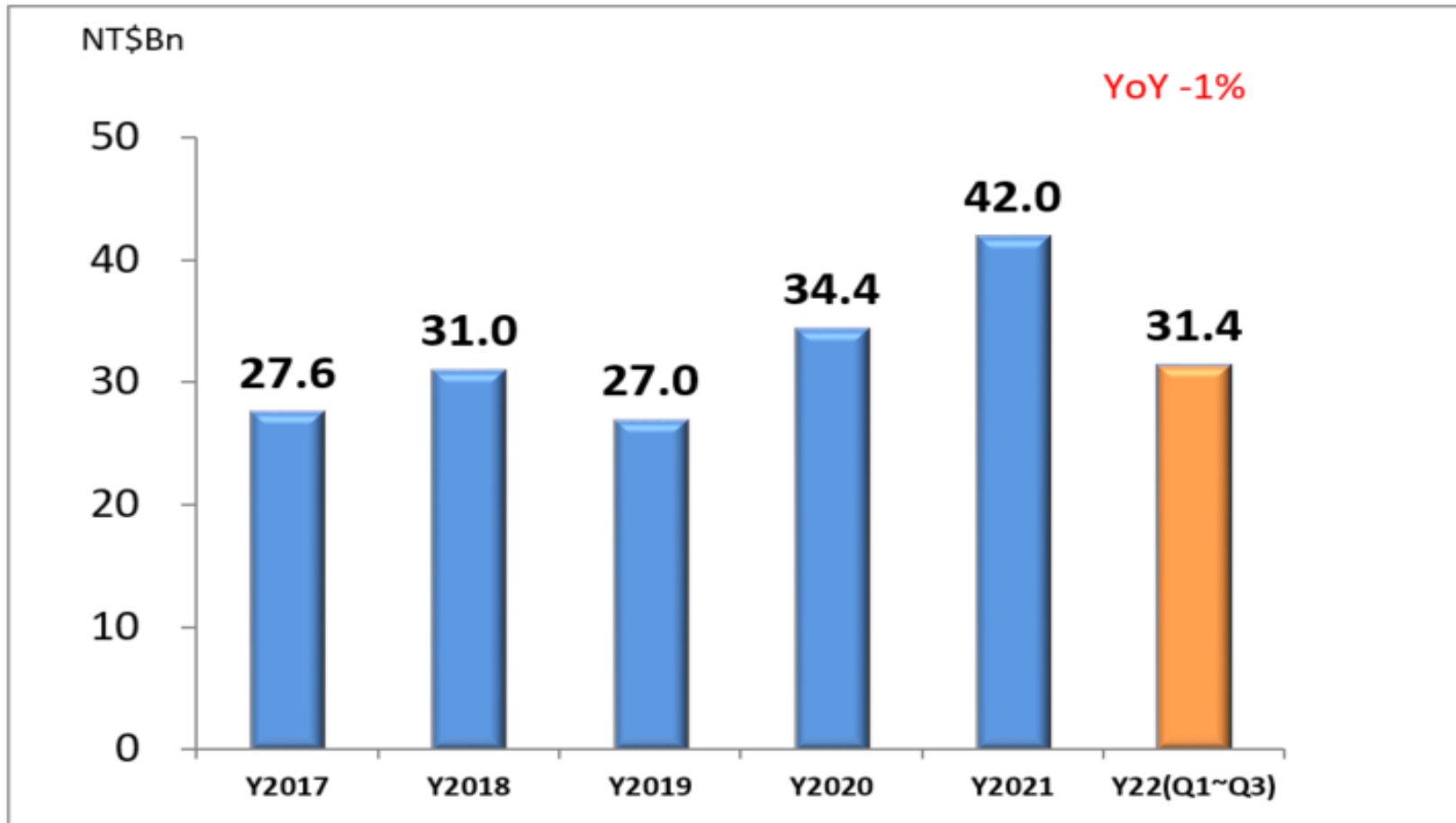


2.營業成果



增你強股份有限公司
Zenitron Corporation

營業收入



2. 營業成果



增你強股份有限公司
Zenitron Corporation

綜合損益表

單位：新台幣百萬元

主要科目	2022年前三季		2021年前三季		與同期比較
	\$	%	\$	%	
營業收入	31,391	100%	31,733	100%	-1%
營業毛利	2,085	7%	1,881	6%	11%
營業費用	(1,136)	-4%	(1,058)	-3%	7%
營業淨利	949	3%	822	3%	15%
財務成本	(192)	-1%	(87)	0%	122%
其他營業外收支	396	1%	101	0%	293%
稅前淨利	744	2%	836	3%	-11%
所得稅費用	(155)	0%	(141)	0%	10%
本期淨利	590	2%	696	2%	-15%
基本每股盈餘(元)	2.73		3.25		-16%

2. 營業成果



增你強股份有限公司
Zenitron Corporation

綜合損益表

單位:新台幣百萬元

主要科目	2022年第三季		2022年第二季		與上期比較	2022年前三季		2021年前三季		與同期比較
	\$	%	\$	%		\$	%	\$	%	
營業收入	8,646	100%	10,706	100%	-19%	31,391	100%	31,733	100%	-1%
營業毛利	637	7%	769	7%	-17%	2,085	7%	1,881	6%	11%
營業費用	(372)	-4%	(398)	-4%	-7%	(1,136)	-4%	(1,058)	-3%	7%
營業利益	265	3%	371	3%	-29%	949	3%	822	3%	15%
財務成本	(100)	-1%	(57)	-1%	75%	(192)	-1%	(87)	0%	122%
其他營業外收支	16	0%	(50)	0%	-132%	396	1%	101	0%	293%
稅前淨利	181	2%	264	2%	-31%	744	2%	836	3%	-11%
所得稅費用	(39)	0%	(52)	0%	-25%	(155)	0%	(141)	0%	10%
本期淨利	142	2%	212	2%	-33%	590	2%	696	2%	-15%
基本每股盈餘(元)	0.65	0	0.98		-34%	2.73		3.25		-16%

2. 營業成果



增你強股份有限公司
Zenitron Corporation

資產負債表

單位:新台幣百萬元

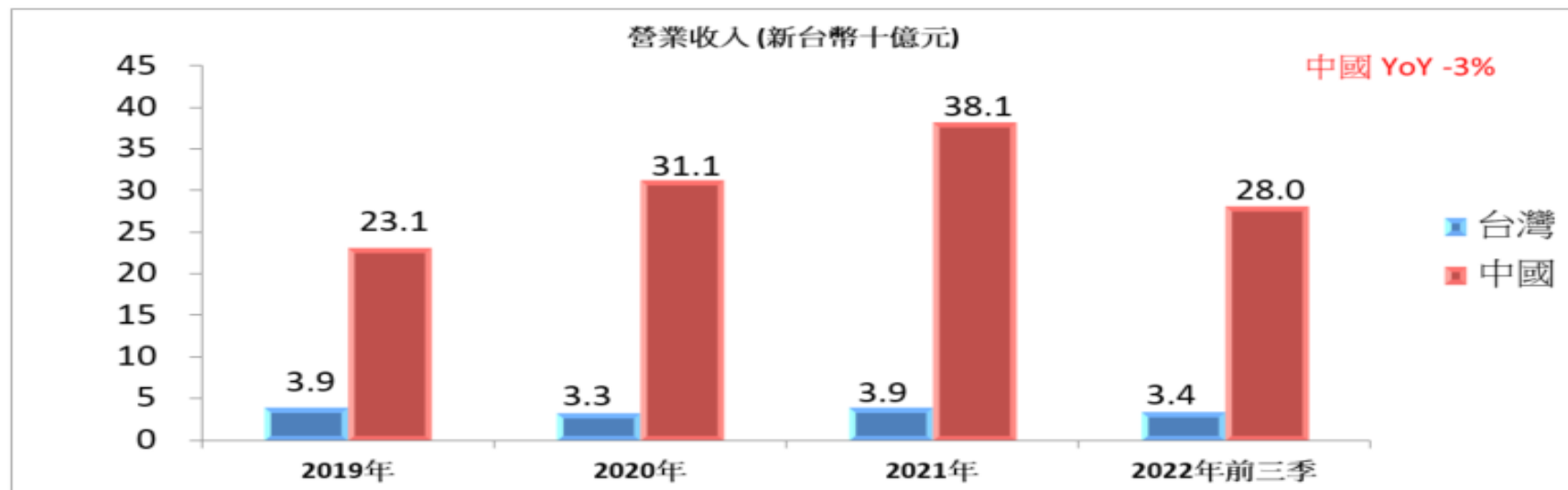
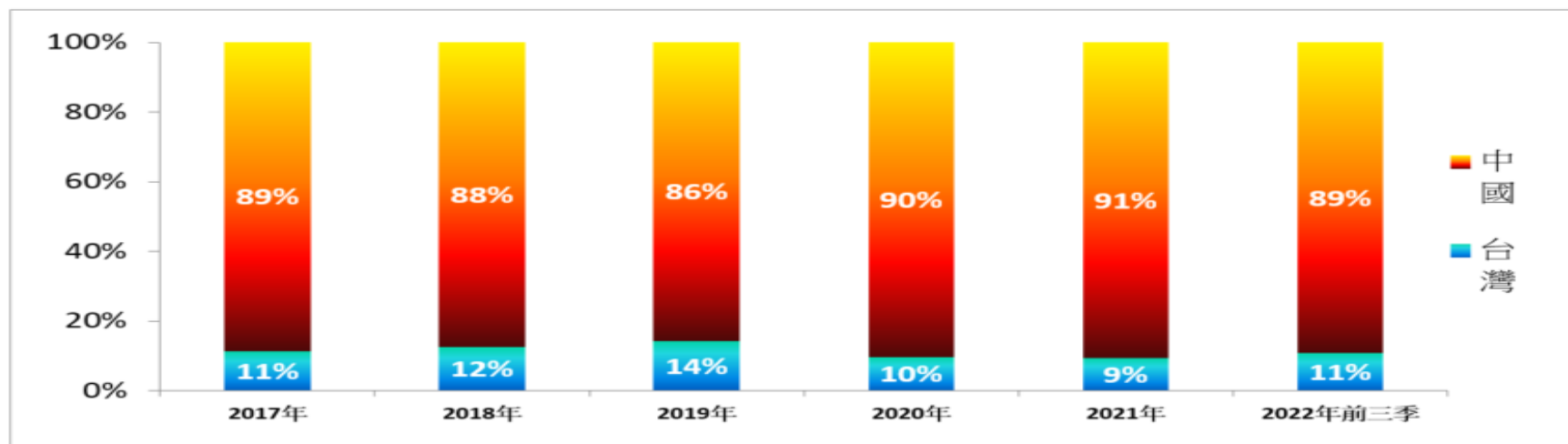
主要科目	2022年9月30日		2022年6月30日		2021年9月30日	
	\$	%	\$	%	\$	%
現金及約當現金	1,394	6%	1,405	6%	1,493	7%
應收款項淨額	8,645	37%	10,705	44%	9,957	50%
存貨	11,880	50%	10,758	44%	6,726	34%
其他流動資產	342	1%	376	2%	269	1%
非流動資產	1,312	6%	1,346	5%	1,625	8%
資產總計	23,573	100%	24,590	100%	20,070	100%
短期借款	12,104	51%	11,410	46%	8,545	43%
應付款項淨額	3,442	15%	4,875	20%	4,163	21%
其他流動負債	1,871	8%	2,433	10%	1,464	7%
其他負債	672	3%	686	3%	790	4%
負債總計	18,089	77%	19,404	79%	14,963	75%
股東權益總計	5,484	23%	5,185	21%	5,107	25%
財務指標						
流動比率	128%		124%		130%	
負債占資產比率	77%		79%		75%	
負債占淨值比率	330%		374%		293%	

2. 營業成果



增你強股份有限公司
Zenitron Corporation

營收比重 – 銷售區域別 (交貨地)

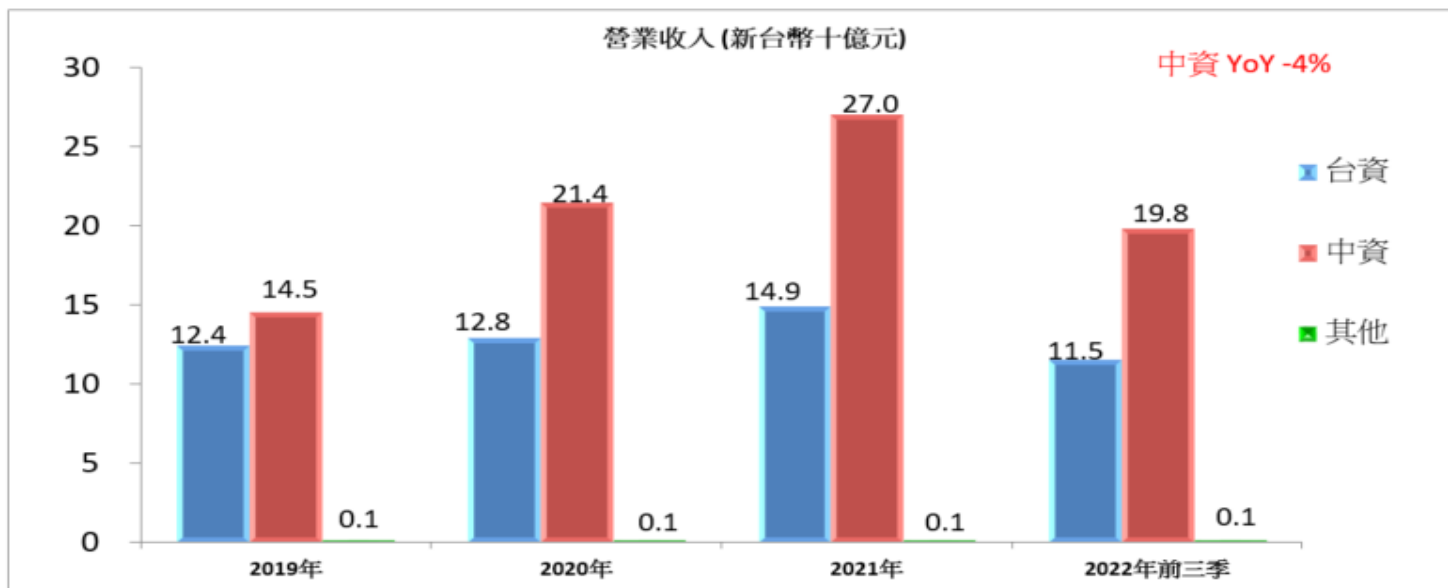
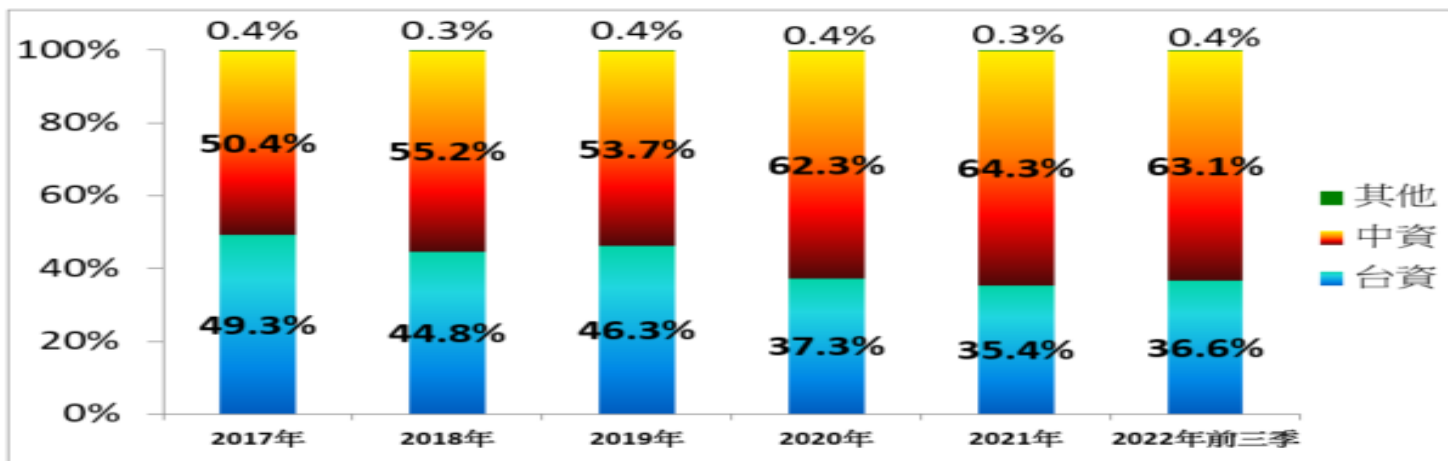


2.營業成果



增你強股份有限公司
Zenitron Corporation

營收比重 – 客戶別

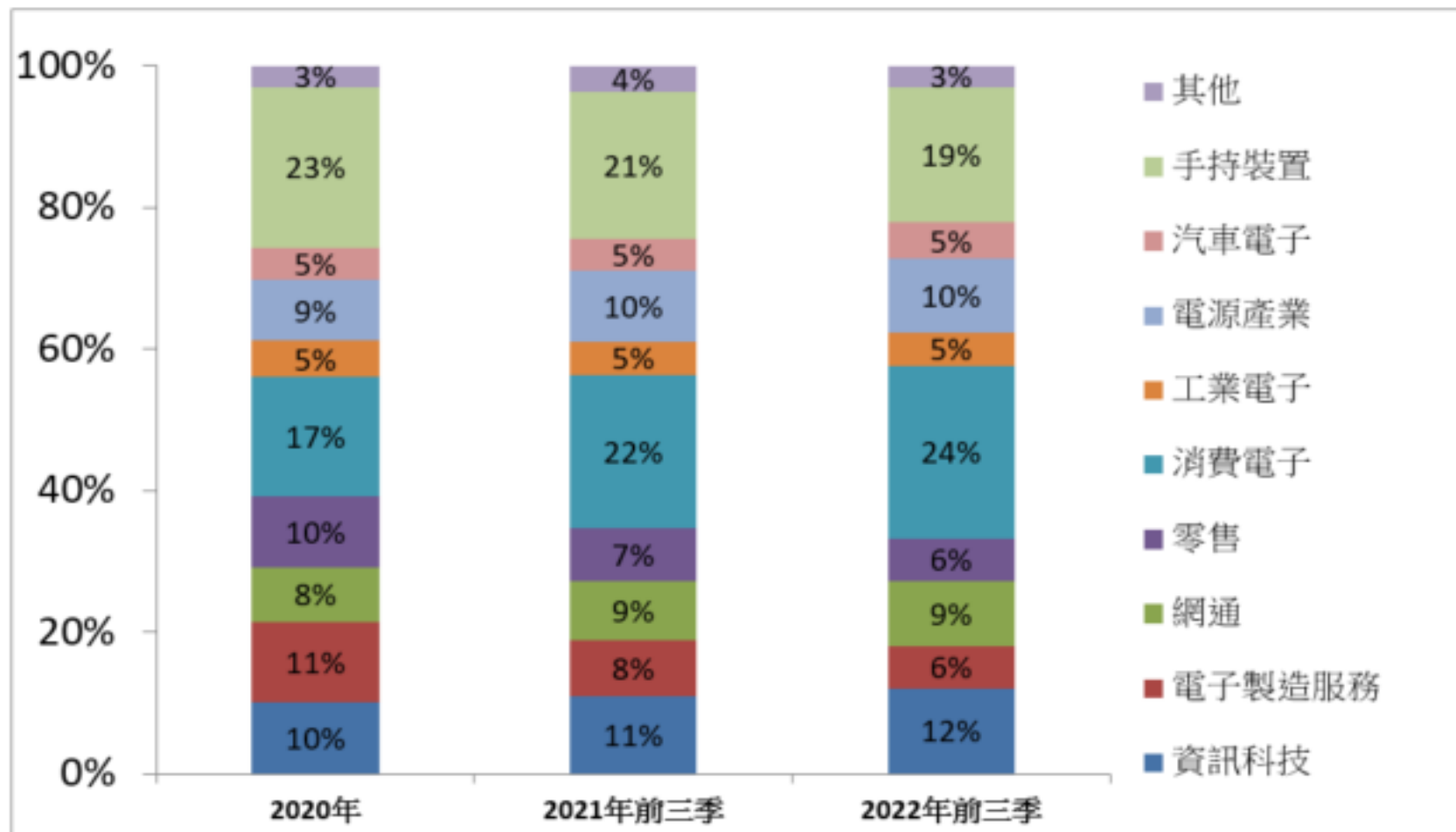


2.營業成果



增你強股份有限公司
Zenitron Corporation

營收比重 – 產品應用別

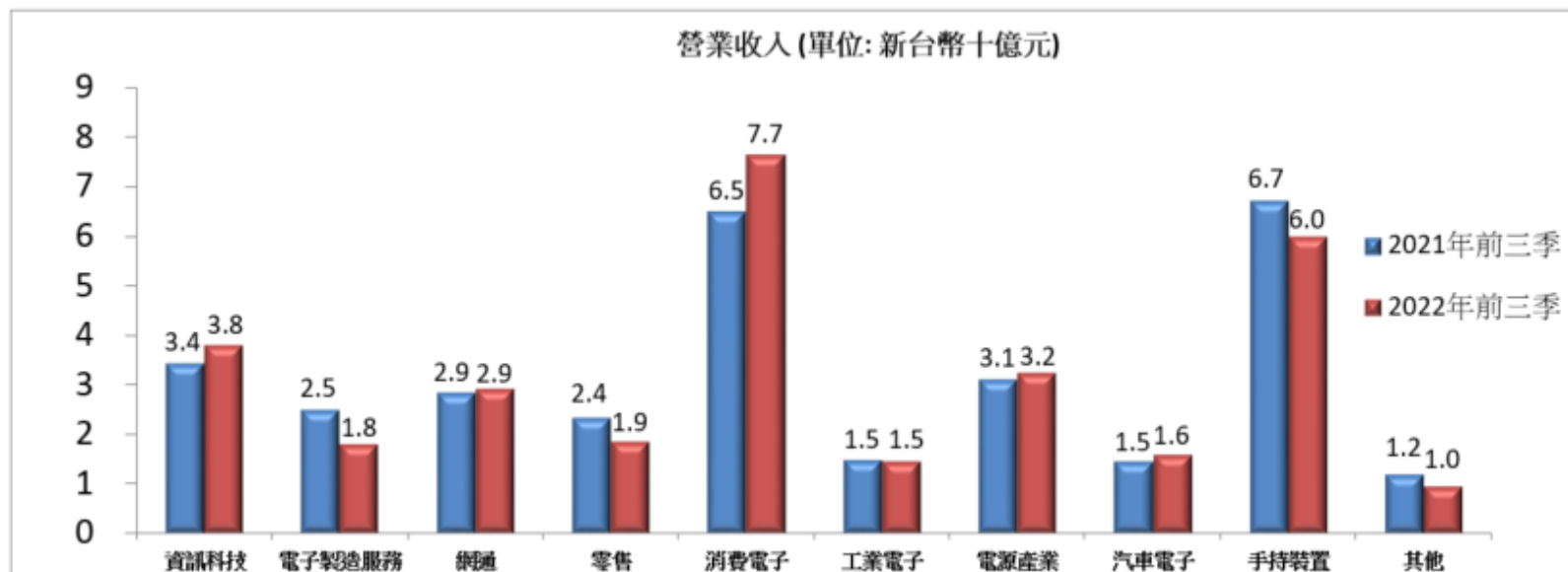
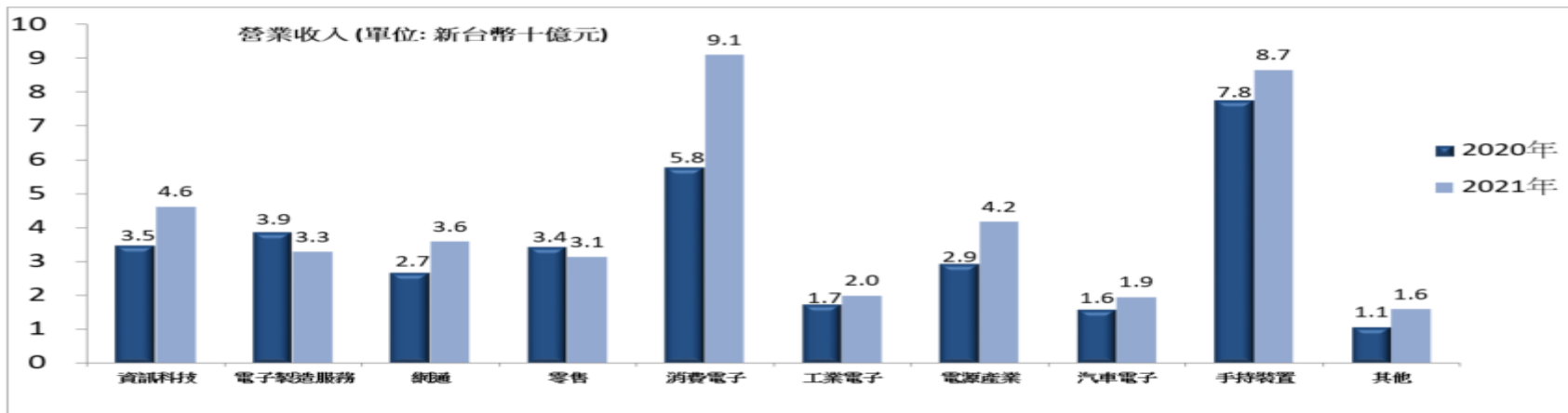


2. 營業成果



增你強股份有限公司
Zenitron Corporation

營收比重 – 產品應用別

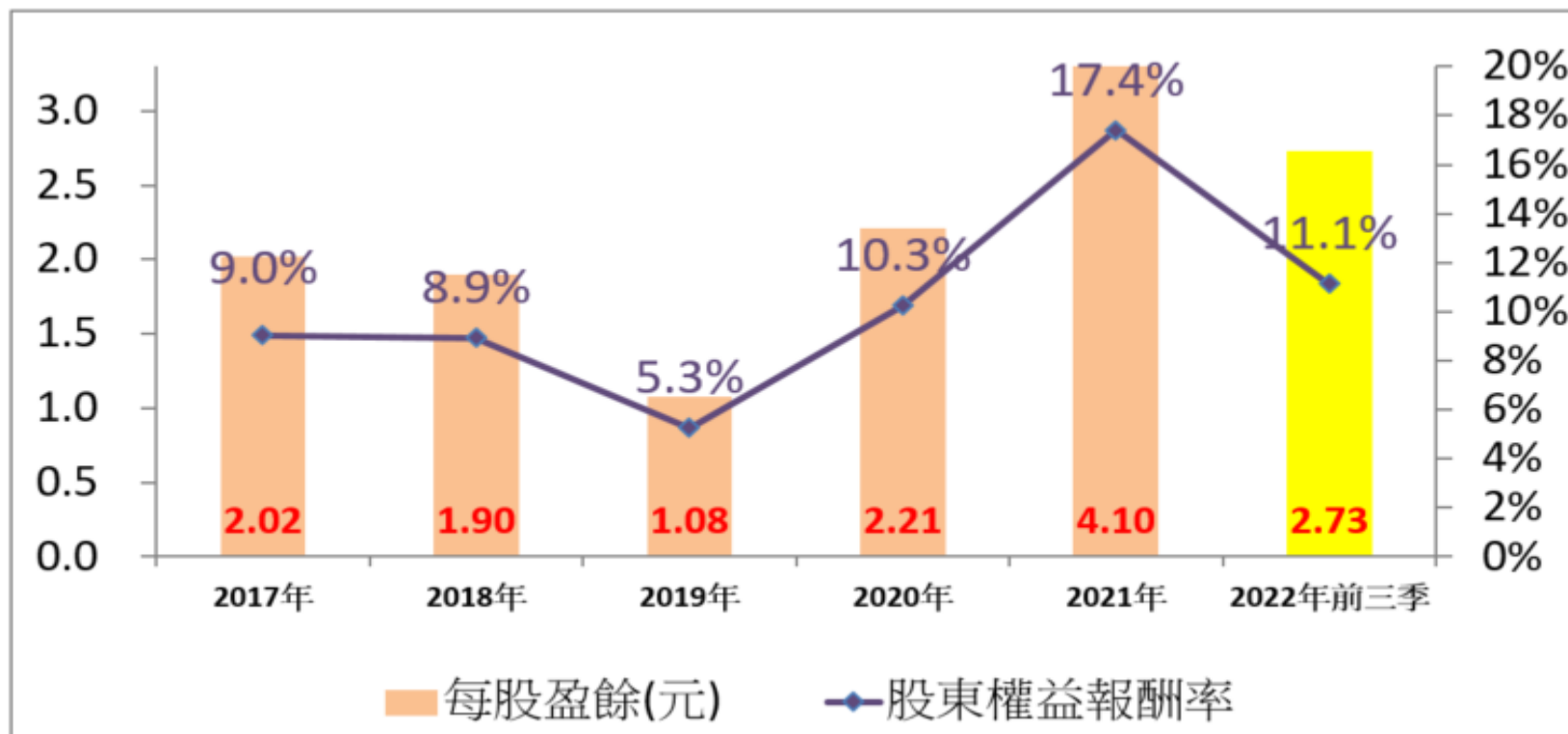


2. 營業成果



增你強股份有限公司
Zenitron Corporation

每股盈餘及股東權益報酬率

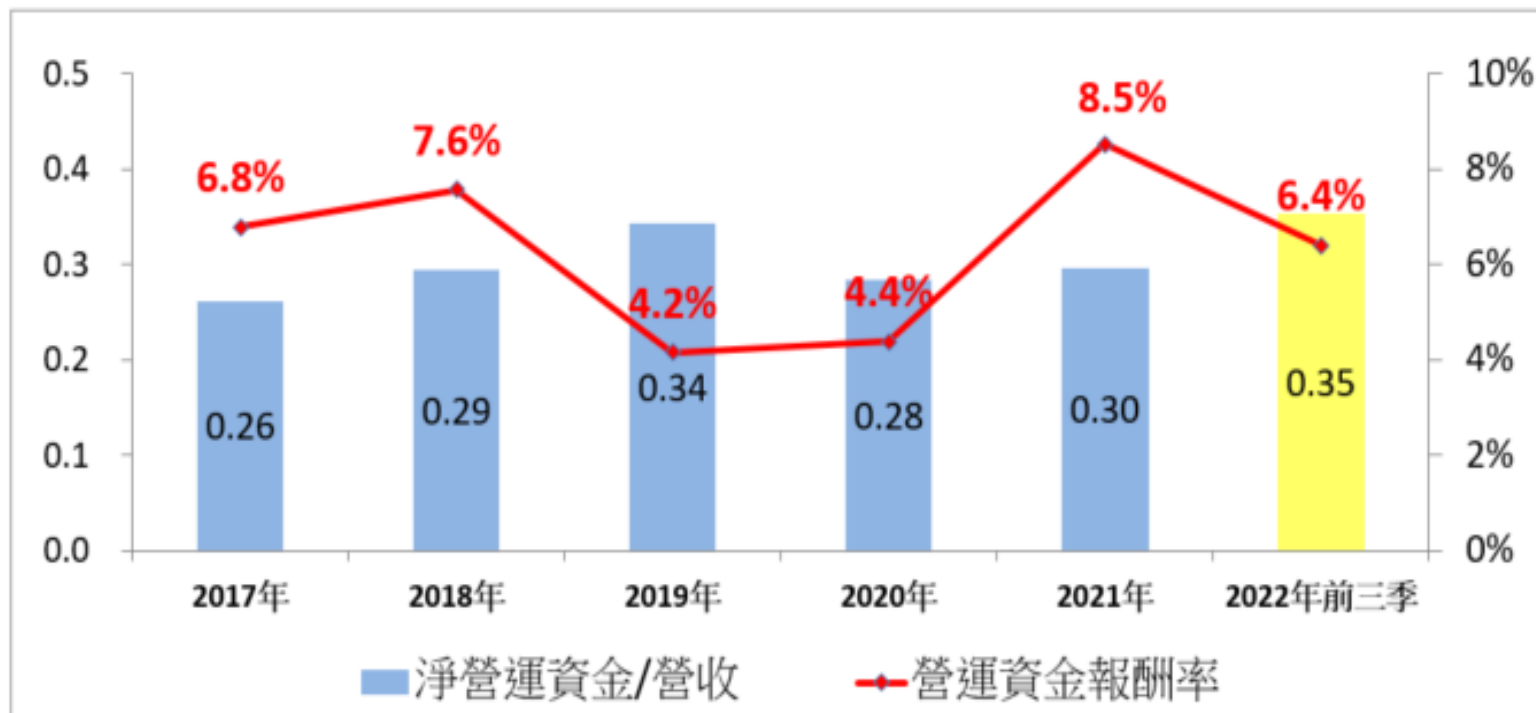


2. 營業成果



增你強股份有限公司
Zenitron Corporation

淨營運資金/營收 及 營運資金報酬率

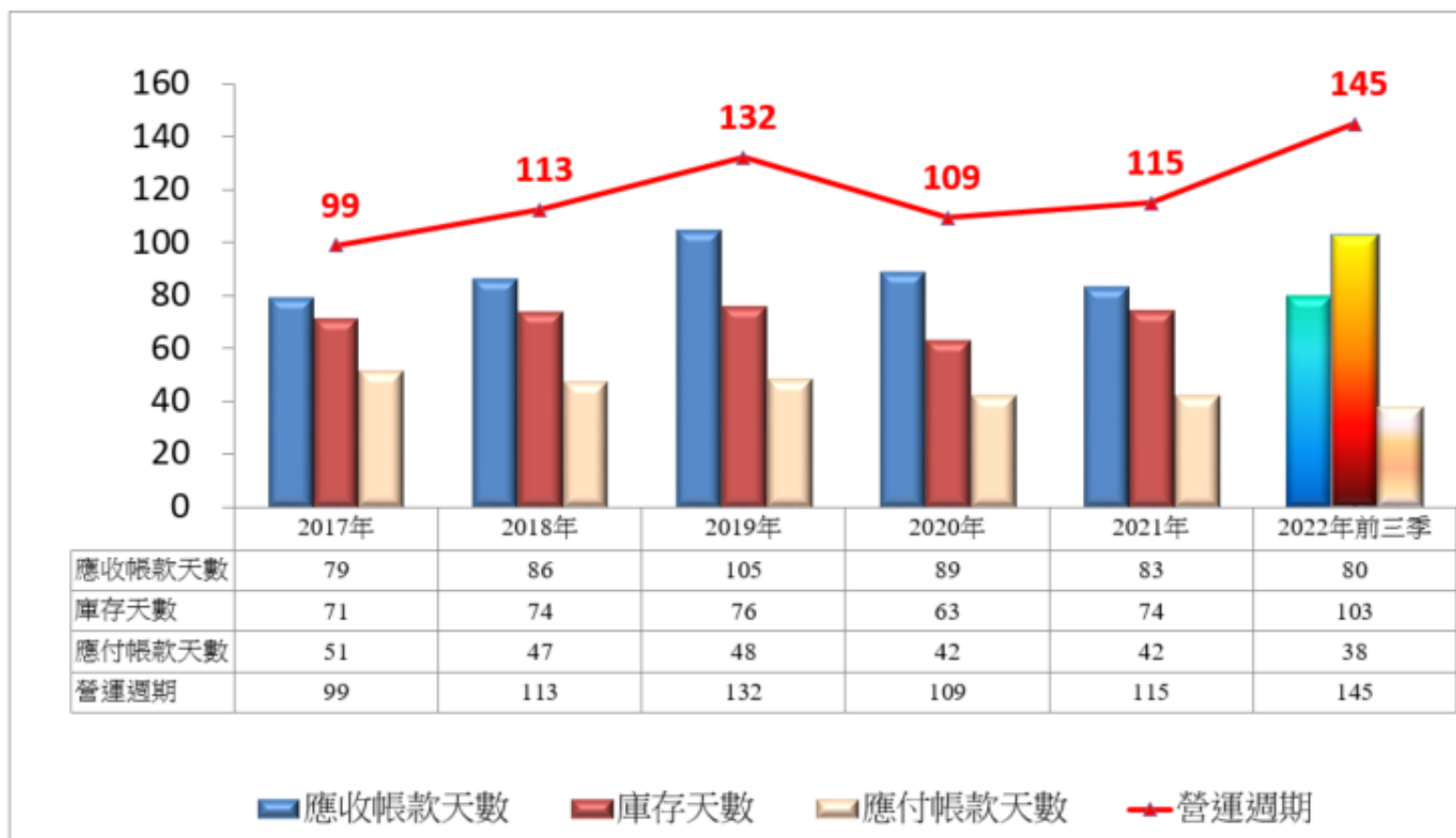


2. 營業成果



增你強股份有限公司
Zenitron Corporation

營運資金天數



3.問與答

