

增你強股份有限公司
個體財務報告暨會計師查核報告
民國 113 年度及 112 年度
(股票代碼 3028)

公司地址：台北市內湖區新湖二路 250 巷 8 號
電 話：(02)2792-8788

增你強股份有限公司

民國 113 年度及 112 年度個體財務報告暨會計師查核報告

目 錄

<u>項</u>	<u>目</u>	<u>頁次/編號/索引</u>
一、 封面		1
二、 目錄		2 ~ 3
三、 會計師查核報告書		4 ~ 8
四、 個體資產負債表		9 ~ 10
五、 個體綜合損益表		11
六、 個體權益變動表		12
七、 個體現金流量表		13 ~ 14
八、 個體財務報表附註		15 ~ 54
(一) 公司沿革		15
(二) 通過財務報告之日期及程序		15
(三) 新發布及修訂準則及解釋之適用		15 ~ 16
(四) 重大會計政策之彙總說明		16 ~ 23
(五) 重大會計判斷、估計及假設不確定性之主要來源		23 ~ 24
(六) 重要會計項目之說明		24 ~ 42
(七) 關係人交易		42 ~ 44
(八) 質押之資產		45
(九) 重大或有負債及未認列之合約承諾		45

項	目	頁次/編號/索引
(十)	重大之災害損失	45
(十一)	重大之期後事項	45
(十二)	其他	45 ~ 53
(十三)	附註揭露事項	53 ~ 54
(十四)	營運部門資訊	54
九、	重要會計項目明細表	
	現金及約當現金明細表	明細表一
	應收帳款明細表	明細表二
	存貨明細表	明細表三
	採用權益法之投資變動明細表	明細表四
	短期借款明細表	明細表五
	應付短期票券明細表	明細表六
	應付帳款明細表	明細表七
	營業收入明細表	明細表八
	營業成本明細表	明細表九
	營業費用明細表	明細表十
	本期發生之員工福利、折舊、折耗及攤銷費用功能別彙總表	附註六(二十一)

會計師查核報告

(114)財審報字第 24002433 號

增你強股份有限公司 公鑒：

查核意見

增你強股份有限公司民國 113 年及 112 年 12 月 31 日之個體資產負債表，暨民國 113 年及 112 年 1 月 1 日至 12 月 31 日之個體綜合損益表、個體權益變動表、個體現金流量表，以及個體財務報表附註(包括重大會計政策彙總)，業經本會計師查核竣事。

依本會計師之意見，上開個體財務報表在所有重大方面係依照證券發行人財務報告編製準則編製，足以允當表達增你強股份有限公司民國 113 年及 112 年 12 月 31 日之個體財務狀況，暨民國 113 年及 112 年 1 月 1 日至 12 月 31 日之個體財務績效及個體現金流量。

查核意見之基礎

本會計師係依照會計師受託查核簽證財務報表規則及中華民國審計準則執行查核工作。本會計師於該等準則下之責任將於會計師查核個體財務報表之責任段進一步說明。本會計師所隸屬事務所受獨立性規範之人員已依中華民國會計師職業道德規範，與增你強股份有限公司保持超然獨立，並履行該規範之其他責任。本會計師相信已取得足夠及適切之查核證據，以作為表示查核意見之基礎。

關鍵查核事項

關鍵查核事項係指依本會計師之專業判斷，對增你強股份有限公司民國 113 年度個體財務報表之查核最為重要之事項。該等事項已於查核個體財務報表整體及形成查核意見之過程中予以因應，本會計師並不對該等事項單獨表示意見。

增你強股份有限公司民國 113 年度個體財務報表之關鍵查核事項如下：

應收帳款備抵損失提列之評估

事項說明

有關應收帳款之會計政策、減損評估之會計估計及假設與減損相關之說明，請詳個體財務報告附註四(七)、附註四(八)、附註五(二)及附註六(四)。

增你強股份有限公司評估應收帳款減損，係參考歷史經驗，考量客戶過去違約紀錄與現時財務狀況等計算預期損失率認列備抵損失。另對個別客戶之債款經個別辨認有減損跡象或實際發生信用減損者，提列足額備抵損失。該評估過程係管理階層運用判斷及估計決定未來可回收性，而其未來之可回收性係受管理階層對客戶信用風險假設等多項因素之影響，因此本會計師將個別客戶之應收帳款減損之估計列為關鍵查核事項之一。

因應之查核程序

本會計師對上開關鍵查核事項所敘明之特定層面已執行之查核程序彙總說明如下：

1. 瞭解及評估信用風險管理及應收帳款減損評估之相關政策及內部控制。
2. 針對管理階層提供期末應收帳款帳齡報表，瞭解其計算邏輯，檢視其相關佐證文件並核對帳載紀錄，以確認帳齡期間分類之正確性。
3. 針對管理階層個別認定之重大應收帳款減損，複核管理階層提供之評估佐證文件，以評估回收可能性之合理性。
4. 抽樣金額重大之逾期應收帳款，驗證其期後收款之情形。

存貨備抵評價損失之評估

事項說明

有關存貨評價之會計政策、會計估計及假設與備抵跌價損失之說明，請詳個體財務報告附註四(十一)、附註五(二)及附註六(五)。

增你強股份有限公司主要經營各種電子零組件之銷售，期末存貨係採用成本與淨變現價值孰低者衡量，同時輔以個別辨認過時陳舊之存貨可使用狀況，據以提列跌價損失。該等存貨因生命週期短且市場競爭激烈，個別辨認過時陳舊之備抵存貨跌價涉及管理階層之主觀判斷，因此將該等存貨評價損失之估計列為關鍵查核事項之一。

因應之查核程序

本會計師對於個別過時陳舊存貨之備抵跌價損失已執行之因應程序彙列如下：

1. 瞭解及評估增你強股份有限公司個別辨認過時陳舊之存貨內部控管流程。
2. 瞭解增你強股份有限公司倉儲管理之流程、檢視其年度盤點計畫並實地參與觀察年度存貨盤點之執行，以評估管理階層區分及管控過時陳舊存貨之有效性。
3. 取得管理階層個別辨認後之過時陳舊存貨項目之明細，檢視其相關佐證文件並核對帳載紀錄。
4. 抽樣檢視淨變現價值之依據是否與公司所定政策相符，並檢查個別存貨料號之淨變現價值計算是否正確。

管理階層與治理單位對個體財務報表之責任

管理階層之責任係依照證券發行人財務報告編製準則編製允當表達之個體財務報表，且維持與個體財務報表編製有關之必要內部控制，以確保個體財務報表未存有導因於舞弊或錯誤之重大不實表達。

於編製個體財務報表時，管理階層之責任亦包括評估增你強股份有限公司繼續經營之能力、相關事項之揭露，以及繼續經營會計基礎之採用，除非管理階層意圖清算增你強股份有限公司或停止營業，或除清算或停業外別無實際可行之其他方案。

增你強股份有限公司之治理單位(含審計委員會)負有監督財務報導流程之責任。

會計師查核個體財務報表之責任

本會計師查核個體財務報表之目的，係對個體財務報表整體是否存有導因於舞弊或錯誤之重大不實表達取得合理確信，並出具查核報告。合理確信係高度確信，惟依照中華民國審計準則執行之查核工作無法保證必能偵出個體財務報表存有之重大不實表達。不實表達可能導因於舞弊或錯誤。如不實表達之個別金額或彙總數可合理預期將影響個體財務報表使用者所作之經濟決策，則被認為具有重大性。

本會計師依照中華民國審計準則查核時，運用專業判斷及專業懷疑。本會計師亦執行下列工作：

1. 辨認並評估個體財務報表導因於舞弊或錯誤之重大不實表達風險；對所評估之風險設計及執行適當之因應對策；並取得足夠及適切之查核證據以作為查核意見之基礎。因舞弊可能涉及共謀、偽造、故意遺漏、不實聲明或踰越內部控制，故未偵出導因於舞弊之重大不實表達之風險高於導因於錯誤者。
2. 對與查核攸關之內部控制取得必要之瞭解，以設計當時情況下適當之查核程序，惟其目的非對增你強股份有限公司內部控制之有效性表示意見。
3. 評估管理階層所採用會計政策之適當性，及其所作會計估計與相關揭露之合理性。
4. 依據所取得之查核證據，對管理階層採用繼續經營會計基礎之適當性，以及使增你強股份有限公司繼續經營之能力可能產生重大疑慮之事件或情況是否存在重大不確定性，作出結論。本會計師若認為該等事件或情況存在重大不確定性，則須於查核報告中提醒個體財務報表使用者注意個體財務報表之相關揭露，或於該等揭露係屬不適當時修正查核意見。本會計師之結論係以截至查核報告日所取得之查核證據為基礎。惟未來事件或情況可能導致增你強股份有限公司不再具有繼續經營之能力。
5. 評估個體財務報表（包括相關附註）之整體表達、結構及內容，以及個體財務報表是否允當表達相關交易及事件。

6. 對於增你強股份有限公司內組成個體之財務資訊取得足夠及適切之查核證據，以對個體財務報表表示意見。本會計師負責個體查核案件之指導、監督及執行，並負責形成個體財務報表之查核意見。

本會計師與治理單位溝通之事項，包括所規劃之查核範圍及時間，以及重大查核發現（包括於查核過程中所辨認之內部控制顯著缺失）。

本會計師亦向治理單位提供本會計師所隸屬事務所受獨立性規範之人員已遵循中華民國會計師職業道德規範中有關獨立性之聲明，並與治理單位溝通所有可能被認為會影響會計師獨立性之關係及其他事項（包括相關防護措施）。

本會計師從與治理單位溝通之事項中，決定對增你強股份有限公司民國 113 年度個體財務報表查核之關鍵查核事項。本會計師於查核報告中敘明該等事項，除非法令不允許公開揭露特定事項，或在極罕見情況下，本會計師決定不於查核報告中溝通特定事項，因可合理預期此溝通所產生之負面影響大於所增進之公眾利益。

資 誠 聯 合 會 計 師 事 務 所

陳晉昌

陳晉昌



會計師

廖福銘

廖福銘



金融監督管理委員會

核准簽證文號：金管證審字第 1060025060 號

金管證審字第 1090350620 號

中 華 民 國 1 1 4 年 2 月 2 5 日



增你隆證券有限公司
個體資產負債表
民國113年及112年12月31日

單位：新台幣仟元

資	產	附註	113 年 12 月 31 日		112 年 12 月 31 日			
			金	額 %	金	額 %		
流動資產								
1100	現金及約當現金	六(一)	\$	982,755	7	\$	803,025	5
1110	透過損益按公允價值衡量之金融資	六(二)						
	產—流動			40,554	-		32,651	-
1120	透過其他綜合損益按公允價值衡量	六(三)						
	之金融資產—流動			1,400	-		790	-
1150	應收票據淨額	六(四)		2,026	-		6,340	-
1170	應收帳款淨額	六(四)		3,206,376	22		3,629,422	24
1180	應收帳款—關係人淨額	七		424,677	3		603,155	4
1200	其他應收款			55,383	-		49,785	-
1210	其他應收款—關係人	七		1,199,393	8		668,306	4
130X	存貨	六(五)		3,471,622	24		4,736,142	31
1470	其他流動資產			70,258	1		182,642	1
11XX	流動資產合計			<u>9,454,444</u>	<u>65</u>		<u>10,712,258</u>	<u>69</u>
非流動資產								
1510	透過損益按公允價值衡量之金融資	六(二)						
	產—非流動			56,700	-		45,948	-
1517	透過其他綜合損益按公允價值衡量	六(三)						
	之金融資產—非流動			513,625	4		520,256	4
1550	採用權益法之投資	六(六)		3,969,701	27		3,615,886	23
1600	不動產、廠房及設備	六(七)		368,785	3		363,093	3
1755	使用權資產	六(八)		7,641	-		4,001	-
1760	投資性不動產淨額	六(十)及八		50,272	-		35,405	-
1840	遞延所得稅資產	六(二十三)		107,596	1		113,546	1
1900	其他非流動資產	八		56,145	-		53,872	-
15XX	非流動資產合計			<u>5,130,465</u>	<u>35</u>		<u>4,752,007</u>	<u>31</u>
1XXX	資產總計		\$	<u>14,584,909</u>	<u>100</u>	\$	<u>15,464,265</u>	<u>100</u>

(續次頁)


 增寶科技投資股份有限公司
 個體資產負債表
 民國113年及112年12月31日

單位：新台幣仟元

負債及權益		附註	113 年 12 月 31 日			112 年 12 月 31 日		
			金	額	%	金	額	%
流動負債								
2100	短期借款	六(十一)	\$	5,267,157	36	\$	5,849,533	38
2110	應付短期票券	六(十二)		898,997	6		897,895	6
2150	應付票據			2,180	-		2,537	-
2170	應付帳款			1,431,444	10		1,950,797	13
2180	應付帳款－關係人	七		41,749	1		83,761	-
2200	其他應付款			300,624	2		317,324	2
2220	其他應付款項－關係人	七		183,876	1		172,228	1
2230	本期所得稅負債			4,496	-		102,348	1
2280	租賃負債－流動	六(八)		5,570	-		2,930	-
2320	一年或一營業週期內到期長期負債	六(十三)		-	-		108,068	1
2399	其他流動負債－其他	六(十八)		40,338	-		30,965	-
21XX	流動負債合計			<u>8,176,431</u>	<u>56</u>		<u>9,518,386</u>	<u>62</u>
非流動負債								
2570	遞延所得稅負債	六(二十三)		118,136	1		114,468	1
2580	租賃負債－非流動	六(八)		2,113	-		1,086	-
2600	其他非流動負債	六(十四)		51,588	-		63,019	-
25XX	非流動負債合計			<u>171,837</u>	<u>1</u>		<u>178,573</u>	<u>1</u>
2XXX	負債總計			<u>8,348,268</u>	<u>57</u>		<u>9,696,959</u>	<u>63</u>
權益								
股本								
3110	普通股股本	六(十五)		2,372,412	16		2,282,388	15
3130	債券換股權利證書	六(十三)		-	-		44,532	-
資本公積								
3200	資本公積	六(十六)		1,345,992	9		1,329,391	9
保留盈餘								
3310	法定盈餘公積	六(十七)		996,108	7		941,886	6
3350	未分配盈餘			996,813	7		899,726	6
其他權益								
3400	其他權益			525,316	4		269,383	1
3XXX	權益總計			<u>6,236,641</u>	<u>43</u>		<u>5,767,306</u>	<u>37</u>
重大或有負債及未認列之合約承諾		九						
重大之期後事項		十一						
3X2X	負債及權益總計		\$	<u>14,584,909</u>	<u>100</u>	\$	<u>15,464,265</u>	<u>100</u>

後附個體財務報表附註為本個體財務報告之一部分，請併同參閱。

董事長：增寶科技投資股份有限公司
(代表人：王濬智)



經理人：周俊光 周俊賢



會計主管：陳建圻






增寶科技投資股份有限公司
個體綜合損益表
民國113年及112年1月1日至12月31日

單位：新台幣仟元
(除每股盈餘為新台幣元外)

項目	附註	113 年 度		112 年 度	
		金 額	%	金 額	%
4000 營業收入	六(十八)及七	\$ 13,860,527	100	\$ 14,367,156	100
5000 營業成本	六(五)及七	(12,851,649)	(93)	(12,936,842)	(90)
5900 營業毛利		1,008,878	7	1,430,314	10
5910 未實現銷貨利益		(1,600)	-	(1,600)	-
5920 已實現銷貨利益		1,600	-	1,600	-
5950 營業毛利淨額		1,008,878	7	1,430,314	10
營業費用	六(二十一)				
6100 推銷費用		(474,996)	(3)	(482,470)	(3)
6200 管理費用		(226,849)	(2)	(223,933)	(2)
6450 預期信用減損利益(損失)	六(四)	6,621	-	(610)	-
6000 營業費用合計		(695,224)	(5)	(707,013)	(5)
6900 營業利益		313,654	2	723,301	5
營業外收入及支出					
7100 利息收入	七	40,818	-	24,043	-
7010 其他收入	六(十九)及七	50,723	-	60,699	-
7020 其他利益及損失	六(二十)	192,634	2	68,829	1
7050 財務成本	六(二十二)及七((177,539)	(1)	(231,099)	(2)
7070 採用權益法認列之子公司、關聯企業及合資損益之份額	六(六)	129,942	1	(47,072)	-
7000 營業外收入及支出合計		236,578	2	(124,600)	(1)
7900 稅前淨利		550,232	4	598,701	4
7950 所得稅費用	六(二十三)	(61,053)	-	(142,727)	(1)
8200 本期淨利		\$ 489,179	4	\$ 455,974	3
其他綜合損益					
不重分類至損益之項目					
8311 確定福利計畫之再衡量數	六(十四)	\$ 5,388	-	(\$ 4,613)	-
8316 透過其他綜合損益按公允價值衡量之權益工具投資未實現評價損益	六(三)	109,950	1	85,353	1
8330 採用權益法認列之子公司、關聯企業及合資之其他綜合損益之份額-不重分類至損益之項目		6,683	-	27,918	-
8349 與不重分類之項目相關之所得稅	六(二十三)	(1,078)	-	922	-
後續可能重分類至損益之項目					
8361 國外營運機構財務報表換算之兌換差額		217,190	1	(12,293)	-
8300 本期其他綜合利益之稅後淨額		\$ 338,133	2	\$ 97,287	1
8500 本期綜合利益總額		\$ 827,312	6	\$ 553,261	4
每股盈餘	六(二十四)				
9750 基本每股盈餘		\$ 2.08		\$ 2.03	
9850 稀釋每股盈餘		\$ 2.06		\$ 1.93	

後附個體財務報表附註為本個體財務報告之一部分，請併同參閱。

董事長：增寶科技投資股份有限公司
(代表人：王濬智)



經理人：周俊光 周俊賢



會計主管：陳建圻



增寶科技投資股份有限公司
 個體權益變動表
 民國113年及112年1月1日至12月31日

單位：新台幣仟元

	股 本		保 留 盈 餘			其 他 權 益		權 益 總 額	
	附註	普通股本	債券換股權利證	資本公積	法定盈餘公積	未分配盈餘	差額		透過其他綜合損益按公允價值衡量之金融資產未實現損益
<u>112 年 度</u>									
1月1日		\$ 2,184,054	\$ 841	\$ 1,118,544	\$ 854,384	\$ 1,105,399	\$ 19,264	\$ 239,077	\$ 5,521,563
本期淨利		-	-	-	-	455,974	-	-	455,974
本期其他綜合損益	六(三)	-	-	-	-	(3,902)	(12,293)	113,482	97,287
本期綜合損益總額		-	-	-	-	452,072	(12,293)	113,482	553,261
111年度盈餘指撥及分配	六(十七)								
發放現金股利		-	-	-	-	(660,390)	-	-	(660,390)
法定盈餘公積		-	-	-	87,502	(87,502)	-	-	-
處分透過其他綜合損益按公允價值衡量之權益工具可轉換公司債轉換	六(三) 六(十三)(十五)(十六)	-	-	-	-	90,147	-	(90,147)	-
		98,334	43,691	210,847	-	-	-	-	352,872
12月31日		\$ 2,282,388	\$ 44,532	\$ 1,329,391	\$ 941,886	\$ 899,726	\$ 6,971	\$ 262,412	\$ 5,767,306
<u>113 年 度</u>									
1月1日		\$ 2,282,388	\$ 44,532	\$ 1,329,391	\$ 941,886	\$ 899,726	\$ 6,971	\$ 262,412	\$ 5,767,306
本期淨利		-	-	-	-	489,179	-	-	489,179
本期其他綜合損益	六(三)	-	-	-	-	4,708	217,190	116,235	338,133
本期綜合損益總額		-	-	-	-	493,887	217,190	116,235	827,312
112年度盈餘指撥及分配	六(十七)								
發放現金股利		-	-	-	-	(420,070)	-	-	(420,070)
法定盈餘公積		-	-	-	54,222	(54,222)	-	-	-
資本公積發放現金	六(十六)(十七)	-	-	(46,675)	-	-	-	-	(46,675)
處分透過其他綜合損益按公允價值衡量之權益工具可轉換公司債轉換	六(三) 六(十三)(十五)(十六)	-	-	-	-	77,492	-	(77,492)	-
		90,024	(44,532)	63,294	-	-	-	-	108,786
以前年度股東逾時效未領取之股利本期領回數	六(十六)	-	-	(18)	-	-	-	-	(18)
12月31日		\$ 2,372,412	\$ -	\$ 1,345,992	\$ 996,108	\$ 996,813	\$ 224,161	\$ 301,155	\$ 6,236,641

後附個體財務報表附註為本個體財務報告之一部分，請併同參閱。

董事長：增寶科技投資股份有限公司(代表人:王濬智)



經理人：周俊光 周俊賢



會計主管：陳建圻



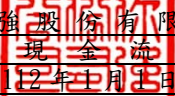


增你強股份有限公司
 個體現金流量表
 民國113年及112年1月1日至12月31日

單位：新台幣仟元

附註	113年1月1日 至12月31日	112年1月1日 至12月31日
營業活動之現金流量		
本期稅前淨利	\$ 550,232	\$ 598,701
調整項目		
不影響現金流量之收益費損項目		
未實現銷貨利益	1,600	1,600
已實現銷貨利益	(1,600)	(1,600)
折舊費用及各項攤銷	六(二十一) 27,797	16,709
預期信用減損(利益)損失數	六(四) (6,621)	610
透過損益按公允價值衡量之金融資產淨利	六(二)(二十)	(1,899)
益	(1,899)	(2,990)
利息費用	六(二十二) 177,539	231,099
利息收入	(40,818)	(24,043)
股利收入	六(十九) (14,757)	(26,077)
採用權益法認列之子公司損益之份額	六(六) (129,942)	47,072
處分不動產、廠房及設備損失	六(二十) 84	-
投資性不動產減損迴轉利益	六(二十) (15,410)	-
與營業活動相關之資產/負債變動數		
與營業活動相關之資產之淨變動		
透過損益按公允價值衡量之金融資產	(978)	(11,696)
應收票據及帳款	433,981	346,145
應收帳款—關係人淨額	178,478	314,226
其他應收款	(6,536)	10,613
存貨	1,264,520	757,179
其他流動資產	112,384	16,084
與營業活動相關之負債之淨變動		
應付票據及帳款(含關係人)	(561,722)	711,760
其他應付款(含關係人)	(4,771)	(235,776)
其他流動負債	9,373	10,998
其他非流動負債	(6,043)	(15,596)
營運產生之現金流入	1,964,891	2,745,018
收取之利息	40,818	24,043
支付之利息	(177,103)	(230,981)
支付之所得稅	(149,427)	(153,250)
營業活動之淨現金流入	<u>1,679,179</u>	<u>2,384,830</u>

(續次頁)


 增寶科技投資股份有限公司
 個體現金流量表
 民國 113 年及 112 年 1 月 1 日至 12 月 31 日

單位：新台幣仟元

	附註	113 年 1 月 1 日 至 12 月 31 日	112 年 1 月 1 日 至 12 月 31 日
投資活動之現金流量			
取得透過損益按公允價值衡量之金融資產-非流動		(\$ 15,778)	(\$ 39,824)
處分透過其他綜合損益按公允價值衡量之金融資產	六(三)	115,973	137,677
取得不動產、廠房及設備	六(七)	(15,801)	(5,831)
存出保證金減少(增加)		1,061	(929)
其他應收款-關係人增加		(531,087)	(5,124)
其他非流動資產增加		(14,522)	(10,039)
收取之股利	六(十九)	14,757	26,077
投資活動之淨現金(流出)流入		(445,397)	102,007
籌資活動之現金流量			
短期借款減少	六(二十六)	(582,376)	(1,710,985)
應付短期票券增加	六(二十六)	1,102	137
租賃本金償還	六(二十六)	(6,015)	(2,534)
發放現金股利	六(十七)	(420,070)	(660,390)
資本公積發放現金	六(十七)	(46,675)	-
股東逾時效未領取之股利	六(十六)	(18)	-
籌資活動之淨現金流出		(1,054,052)	(2,373,772)
本期現金及約當現金增加數		179,730	113,065
期初現金及約當現金餘額		803,025	689,960
期末現金及約當現金餘額		\$ 982,755	\$ 803,025

後附個體財務報表附註為本個體財務報告之一部分，請併同參閱。

董事長：增寶科技投資股份有限公司
(代表人:王濬智)



經理人：周俊光 周俊賢



會計主管：陳建圻




增你強股份有限公司
個體財務報表附註
民國113年度及112年度

單位：新台幣仟元
(除特別註明者外)

一、公司沿革

增你強股份有限公司(以下簡稱「本公司」)於民國71年10月設立。本公司股票自民國91年8月26日起於台灣證券交易所掛牌買賣，主要營業項目為電子零件、組件之買賣業務。

二、通過財務報告之日期及程序

本個體財務報告已於民國114年2月25日經董事會通過發布。

三、新發布及修訂準則及解釋之適用

(一) 已採用金融監督管理委員會(以下簡稱「金管會」)認可並發布生效之新發布、修正後國際財務報導準則會計準則之影響

下表彙列金管會認可並發布生效之民國113年適用之國際財務報導準則會計準則之新發布、修正及修訂之準則及解釋：

<u>新發布/修正/修訂準則及解釋</u>	<u>國際會計準則理事會 發布之生效日</u>
國際財務報導準則第16號之修正「售後租回中之租賃負債」	民國113年1月1日
國際會計準則第1號之修正「負債之流動或非流動分類」	民國113年1月1日
國際會計準則第1號之修正「具合約條款之非流動負債」	民國113年1月1日
國際會計準則第7號及國際財務報導準則第7號之修正「供應商融資安排」	民國113年1月1日

本公司經評估上述準則及解釋對本公司財務狀況與財務績效並無重大影響。

(二) 尚未採用金管會認可之新發布、修正後國際財務報導準則會計準則之影響

下表彙列金管會認可之民國114年適用之國際財務報導準則會計準則之新發布、修正及修訂之準則及解釋：

<u>新發布/修正/修訂準則及解釋</u>	<u>國際會計準則理事會 發布之生效日</u>
國際會計準則第21號之修正「缺乏可兌換性」	民國114年1月1日

本公司經評估上述準則及解釋對本公司財務狀況與財務績效並無重大影響。

(三) 國際會計準則理事會已發布但尚未經金管會認可之國際財務報導準則會計準則之影響

下表彙列國際會計準則理事會已發布但尚未納入金管會認可之國際財務報導準則會計準則之新發布、修正及修訂之準則及解釋：

<u>新發布/修正/修訂準則及解釋</u>	<u>國際會計準則理事會 發布之生效日</u>
國際財務報導準則第9號及國際財務報導準則第7號之修正「金融工具之分類與衡量之修正」	民國115年1月1日
國際財務報導準則第9號及國際財務報導準則第7號之修正「涉及自然電力的合約」	民國115年1月1日
國際財務報導準則第10號及國際會計準則第28號之修正「投資者與其關聯企業或合資間之資產出售或投入」	待國際會計準則理事會決定
國際財務報導準則第17號「保險合約」	民國112年1月1日
國際財務報導準則第17號「保險合約」之修正	民國112年1月1日
國際財務報導準則第17號之修正「初次適用國際財務報導準則第17號及國際財務報導準則第9號—比較資訊」	民國112年1月1日
國際財務報導準則第18號「財務報表之表達與揭露」	民國116年1月1日
國際財務報導準則第19號「不具公共課責性之子公司：揭露」	民國116年1月1日
國際財務報導準則會計準則之年度改善—第11冊	民國115年1月1日

除下列所述者外，本公司經評估上述準則及解釋對本公司財務狀況與財務績效並無重大影響，相關影響金額待評估完成時予以揭露。

國際財務報導準則第18號「財務報表之表達與揭露」

國際財務報導準則第18號「財務報表之表達與揭露」取代國際會計準則第1號並更新綜合損益表之架構，及新增管理績效衡量之揭露，並強化運用於主要財務報表及附註之彙總及細分原則。

四、重大會計政策之彙總說明

編製本個體財務報告所採用之主要會計政策說明如下。除另有說明外，此等政策在所有報導期間一致地適用。

(一) 遵循聲明

本個體財務報告係依據證券發行人財務報告編製準則編製。

(二) 編製基礎

1. 除下列重要項目外，本個體財務報告係按歷史成本編製：

- (1) 按公允價值衡量之透過損益按公允價值衡量之金融資產。
- (2) 按公允價值衡量之透過其他綜合損益按公允價值衡量之金融資產。
- (3) 按退休基金資產減除確定福利義務現值之淨額認列之確定福利負債。

2. 編製符合金管會認可並發布生效之國際財務報導準則、國際會計準則、解釋及解釋公告(以下簡稱 IFRSs)之財務報告需要使用一些重要會計估計值，在應用本公司的會計政策過程中亦需要管理階層運用其判斷，涉及高度判斷或複雜性之項目，或涉及個體財務報告之重大假設及估計之項目，請詳附註五說明。

(三) 外幣換算

本公司係以營運所處主要經濟環境之貨幣(即功能性貨幣)衡量。本個體財務報告係以本公司之功能性貨幣「新台幣」作為表達貨幣列報。

1. 外幣交易及餘額

- (1) 外幣交易採用交易日或衡量日之即期匯率換算為功能性貨幣，換算此等交易產生之換算差額認列為當期損益。
- (2) 外幣貨幣性資產及負債餘額，按資產負債表日之即期匯率評價調整，因調整而產生之換算差額認列為當期損益。
- (3) 外幣非貨幣性資產及負債餘額，屬透過損益按公允價值衡量者，按資產負債表日之即期匯率評價調整，因調整而產生之兌換差額認列為當期損益；屬透過其他綜合損益按公允價值衡量者，按資產負債表日之即期匯率評價調整，因調整而產生之兌換差額認列於其他綜合損益項目；屬非按公允價值衡量者，則按初始交易日之歷史匯率衡量。
- (4) 所有兌換損益於綜合損益表之「其他利益及損失」列報。

2. 國外營運機構之換算

功能性貨幣與表達貨幣不同之所有集團個體，其經營結果和財務狀況以下列方式換算為表達貨幣：

- (1) 表達於每一資產負債表之資產及負債係以該資產負債表日之收盤匯率換算；
- (2) 表達於每一綜合損益表之收益及費損係以當期平均匯率換算；及
- (3) 所有因換算而產生之兌換差額認列為其他綜合損益。

(四) 資產負債區分流動及非流動之分類標準

1. 資產符合下列條件之一者，分類為流動資產：

- (1) 預期將於正常營業週期中實現該資產，或意圖將其出售或消耗者。
- (2) 主要為交易目的而持有者。
- (3) 預期於資產負債表日後十二個月內實現者。
- (4) 現金或約當現金，但於資產負債表日後至少十二個月交換或用以清償負債受到限制者除外。

本公司將所有不符合上述條件之資產分類為非流動。

2. 負債符合下列條件之一者，分類為流動負債：

- (1) 預期將於正常營業週期中清償者。
- (2) 主要為交易目的而持有者。
- (3) 預期於資產負債表日後十二個月內到期清償者。
- (4) 不具有將負債之清償遞延至報導期間後至少十二個月之權利者。

本公司將所有不符合上述條件之負債分類為非流動。

(五) 透過損益按公允價值衡量之金融資產

1. 係指非屬按攤銷後成本衡量或透過其他綜合損益按公允價值衡量之金融資產。
2. 本公司對於符合慣例交易之透過損益按公允價值衡量之金融資產係採用交易日會計。
3. 本公司於原始認列時按公允價值衡量，相關交易成本認列於損益，後續按公允價值衡量，其利益或損失認列於損益。
4. 當收取股利之權利確立，與股利有關之經濟效益很有可能流入，及股利金額能可靠衡量時，本公司於損益認列股利收入。

(六) 透過其他綜合損益按公允價值衡量之金融資產

1. 係指原始認列時作一不可撤銷之選擇，將非持有供交易之權益工具投資的公允價值變動列報於其他綜合損益。
2. 本公司對於符合慣例交易之透過其他綜合損益按公允價值衡量之金融資產係採用交易日會計。
3. 本公司於原始認列時按其公允價值加計交易成本衡量，後續按公允價值衡量：

屬權益工具之公允價值變動認列於其他綜合損益，於除列時，先前認列於其他綜合損益之累積利益或損失後續不得重分類至損益，轉列至保留盈餘項下。當收取股利之權利確立，與股利有關之經濟效益很有可能流入，及股利金額能可靠衡量時，本公司於損益認列股利收入。

(七) 應收帳款及票據

1. 係指依合約約定，已具無條件收取因移轉商品所換得對價金額權利之帳款及票據。
2. 屬未付息之短期應收帳款及票據，因折現之影響不大，本公司係以原始發票金額衡量。

(八) 金融資產減損

本公司於每一資產負債表日，就按攤銷後成本衡量之金融資產，考量所有合理且可佐證之資訊(包括前瞻性者)後，對自原始認列後信用風險並未顯著增加者，按 12 個月預期信用損失金額衡量備抵損失；對自原始認列後信用風險已顯著增加者，按存續期間預期信用損失金額衡量備抵損失；就不包含重大財務組成部分之應收帳款，按存續期間預期信用損失金額衡量備抵損失。

(九) 金融資產之除列

當本公司對收取來自金融資產現金流量之合約權利失效時，將除列金融資產。

(十) 出租人之租賃交易－營業租賃

營業租賃之租賃收益扣除給予承租人之任何誘因，於租賃期間內按直線法攤銷認列為當期損益。

(十一) 存貨

存貨按成本與淨變現價值孰低者衡量，成本依移動平均法決定。比較成本與淨變現價值孰低時，採逐項比較法，淨變現價值係指在正常營業過程中之估計售價減除完成出售所需之估計成本後之餘額。

(十二) 採用權益法之投資/子公司

1. 子公司指受本公司控制之個體（包括結構型個體），當本公司暴露於來自對該個體之參與之變動報酬或對該等變動報酬享有權利，且透過對該個體之權力有能力影響該等報酬時，本公司即控制該個體。
2. 本公司與子公司間交易所產生之未實現損益業已銷除。子公司之會計政策已作必要之調整，與本公司採用之政策一致。
3. 本公司對子公司取得後之損益份額認列為當期損益，對其取得後之其他綜合損益份額則認列為其他綜合損益。如本公司對子公司所認列之損失份額等於或超過在該子公司之權益時，本公司繼續按持股比例認列損失。
4. 依證券發行人財務報告編製準則規定，個體財務報告當期損益及其他綜合損益應與合併基礎編製之財務報告中當期損益及其他綜合損益歸屬於母公司業主之分攤數相同，個體財務報告業主權益應與合併基礎編製之財務報告中歸屬於母公司業主之權益相同。

(十三) 不動產、廠房及設備

1. 不動產、廠房及設備係以取得成本為入帳基礎。
2. 後續成本只有在與該項目有關之未來經濟效益很有可能流入本公司，且該項目之成本能可靠衡量時，才包括在資產之帳面金額或認列為一項單獨資產。被重置部分之帳面金額應除列。所有其他維修費用於發生時認列為當期損益。
3. 不動產、廠房及設備之後續衡量採成本模式，除土地不提折舊外，其他按估計耐用年限以直線法計提折舊。不動產、廠房及設備之各項組成若屬重大，則單獨提列折舊。
4. 本公司於每一財務年度結束日對各項資產之殘值、耐用年限及折舊方法進行檢視，若殘值及耐用年限之預期值與先前之估計不同時，或資產所含之未來經濟效益之預期消耗型態已有重大變動，則自變動發生日起依國際會計準則第8號「會計政策、會計估計變動及錯誤」之會計估計變動規定處理。各項資產耐用年限如下：

房屋及建築	1年 ~ 55年
運輸設備	1年 ~ 5年
辦公設備	1年 ~ 5年

(十四) 承租人之租賃交易－使用權資產/租賃負債

1. 租賃資產於可供本公司使用之日認列為使用權資產及租賃負債。當租賃合約係屬短期租賃或低價值標的資產之租賃時，將租賃給付採直線法於租賃期間認列為費用。

2. 租賃負債於租賃開始日將尚未支付之租賃給付按本公司增額借款利率折現後之現值認列，租賃給付包括固定給付，減除可收取之任何租賃誘因。

後續採利息法按攤銷後成本法衡量，於租賃期間提列利息費用。當非屬合約修改造造成租賃期間或租賃給付變動時，將重評估租賃負債，並將再衡量數調整使用權資產。

3. 使用權資產於租賃開始日按成本認列，成本包括租賃負債之原始衡量金額。

後續採成本模式衡量，於使用權資產之耐用年限屆滿時或租賃期間屆滿時兩者之較早者，提列折舊費用。當租賃負債重評估時，使用權資產將調整租賃負債之任何再衡量數。

(十五) 投資性不動產

投資性不動產以取得成本認列，後續衡量採成本模式。除土地外，按估計耐用年限以直線法提列折舊，耐用年限為 50~55 年。

(十六) 無形資產

電腦軟體以取得成本認列，依直線法按估計耐用年限 1~5 年攤銷。

(十七) 非金融資產減損

本公司於資產負債表日針對有減損跡象之資產，估計其可回收金額，當可回收金額低於其帳面金額時，則認列減損損失。可回收金額係指一項資產之公允價值減處分成本或其使用價值，兩者較高者。當以前年度已認列資產減損之情況不存在或減少時，則迴轉減損損失，惟迴轉減損損失而增加之資產帳面金額，不超過該資產若未認列減損損失情況下減除折舊或攤銷後之帳面金額。

(十八) 借款

係指向銀行借入之長、短期款項。

(十九) 應付帳款及票據

1. 係指因賒購原物料、商品所發生之債務及因營業與非因營業而發生之應付票據。

2. 屬未付息之短期應付帳款及票據，因折現之影響不大，本公司係以原始發票金額衡量。

(二十) 應付可轉換公司債

本公司發行之應付可轉換公司債，嵌入有轉換權(即持有人可選擇轉換為本公司普通股之權利，且為固定金額轉換固定數量之股份)及買回權，於初始發行時將發行價格依發行條件區分為金融資產或金融負債，其處理如下：

1. 嵌入之買回權：於原始認列時以其公允價值之淨額帳列「透過損益按公允價值衡量之金融資產或負債」；後續於資產負債表日，按當時之公允價值評價，差額認列「透過損益按公允價值衡量之金融資產(負債)利益或損失」。
2. 公司債之主契約：於原始認列時就發行金額扣除上述「透過損益按公允價值衡量之金融資產或負債」後之剩餘價值衡量，與贖回價值間之差額認列為應付公司債溢折價；後續採有效利息法按攤銷程序於流通期間內認列於損益，作為「財務成本」之調整項目。
3. 嵌入之轉換權(符合權益之定義)：於原始認列時，就發行金額扣除上述「透過損益按公允價值衡量之金融資產或負債」及「應付公司債」後之剩餘價值帳列「資本公積－認股權」，後續不再重新衡量。
4. 發行之任何直接歸屬之交易成本，按上述各項組成之原始帳面金額比例分配至各負債及權益之組成部分。
5. 當持有人轉換時，帳列負債組成部分(包括「應付公司債」及「透過損益按公允價值衡量之金融資產或負債」)按其分類之後續衡量方法處理，再以前述依負債組成部分之帳面金額加計「資本公積－認股權」之帳面價值作為換出普通股之發行成本。

(二十一) 金融負債之除列

本公司於合約所載之義務履行、取消或到期時，除列金融負債。

(二十二) 員工福利

1. 短期員工福利

短期員工福利係以預期支付之非折現金額衡量，並於相關服務提供時認列為費用。

2. 退休金

(1) 確定提撥計畫

對於確定提撥計畫，係依權責發生基礎將應提撥之退休基金數額認列為當期之退休金成本。預付提撥金於可退還現金或減少未來給付之範圍內認列為資產。

(2) 確定福利計畫

- A. 確定福利計畫下之淨義務係以員工當期或過去服務所賺得之未來福利金額折現計算，並以資產負債表日之確定福利義務現值減除計畫資產之公允價值。確定福利淨義務每年由精算師採用預計單位福利法計算，折現率係使用資產負債表日與確定福利計畫之貨幣及期間一致之政府公債（於資產負債表日）之市場殖利率。
- B. 確定福利計畫產生之再衡量數於發生當期認列於其他綜合損益，並表達於保留盈餘。
- C. 前期服務成本之相關費用立即認列為損益。

3. 員工酬勞及董事酬勞

員工酬勞及董事酬勞係於具法律或推定義務且金額可合理估計時，認列為費用及負債。嗣後決議實際配發金額與估列金額有差異時，則按會計估計值變動處理。

(二十三) 所得稅

1. 所得稅費用包含當期及遞延所得稅。除與列入其他綜合損益或直接列入權益之項目有關之所得稅分別列入其他綜合損益或直接列入權益外，所得稅係認列於損益。
2. 本公司依據營運及產生應課稅所得之所在國家在資產負債表日已立法或已實質性立法之稅率計算當期所得稅。管理階層就適用所得稅相關法規定期評估所得稅申報之狀況，並在適用情況下根據預期須向稅捐機關支付之稅款估列所得稅負債。未分配盈餘依所得稅法加徵之所得稅，嗣盈餘產生年度之次年度於股東會通過盈餘分派案後，始就實際盈餘之分派情形，認列未分配盈餘所得稅費用。
3. 遞延所得稅採用資產負債表法，按資產及負債之課稅基礎與其於合併資產負債表之帳面金額所產生之暫時性差異認列。若投資子公司產生之暫時性差異，本公司可以控制暫時性差異迴轉之時點，且暫時性差異很有可能於可預見之未來不會迴轉者則不予認列。遞延所得稅採用在資產負債表日已立法或已實質性立法，並於有關之遞延所得稅資產實現或遞延所得稅負債清償時預期適用之稅率（及稅法）為準。
4. 遞延所得稅資產於暫時性差異很有可能用以抵減未來應課稅所得之範圍內認列，並於每一資產負債表日重評估未認列及已認列之遞延所得稅資產。

(二十四) 股本

普通股分類為權益。直接歸屬於發行新股或認股權之增額成本以扣除所得稅後之淨額於權益中列為價款減項。

(二十五) 股利分配

分派予本公司股東之股利於本公司股東會決議分派股利時於財務報告認列，分派現金股利認列為負債。

(二十六) 收入認列

商品銷售—代理商

1. 本公司為電子零組件代理商，銷貨收入於產品之控制移轉予客戶時認列，即當產品被交付予客戶，客戶對於產品銷售之通路及價格具有裁量權，且本公司並無尚未履行之履約義務可能影響接受該產品時。當產品被運送至指定地點，陳舊過時及滅失之風險已移轉予客戶，且客戶依據銷售合約接受產品，或有客觀證據證明所有接受標準皆已滿足時，商品交付方屬發生。
2. 本公司銷售收入以合約價格扣除估計銷貨折讓之淨額認列。給予客戶之銷貨折讓通常以當期銷售量為基礎計算，本公司依據歷史經驗估計銷貨折讓，收入認列金額以未來高度很有可能不會發生重大迴轉之部分為限，並於每一資產負債表日更新估計。銷貨交易之收款條件通常為出貨日後 30 天至 120 天到期，因移轉所承諾之商品予客戶與客戶付款間之時間間隔未有超過一年者，因此本公司並未調整交易價格以反映貨幣時間價值。
3. 應收帳款於商品交付予客戶時認列，依交易條件之時點，本公司對合約價款具無條件權利，僅須時間經過即可自客戶收取對價。

五、重大會計判斷、估計及假設不確定性之主要來源

本公司編製本個體財務報告時，管理階層已運用其判斷以決定所採用之會計政策，並依據資產負債表日當時之情況對於未來事件之合理預期以作出會計估計值及假設。所作出之重大會計估計值與假設可能與實際結果存有差異，將考量歷史經驗及其他因子持續評估及調整。該等估計及假設具有導致資產及負債帳面金額於下個財務年度重大調整之風險。請詳下列對重大會計判斷、估計與假設不確定性之說明：

(一) 會計政策採用之重要判斷

無此情形。

(二) 重要會計估計值及假設

1. 應收帳款備抵損失之評估

本公司評估應收帳款減損，須運用判斷及估計決定應收帳款之未來可回收性。而其未來可回收性受多項因素影響，如：客戶之財務狀況、本公司內部信用評等、歷史交易紀錄及目前經濟狀況等多項可能影響客戶付款能力之因素。若有對其可回收性產生疑慮時，本公司針對該帳款評估回收之可能性並提列適當之備抵。此備抵之評估係依據資產負債表日當時之情況對於未來事件之合理預期，惟實際結果可能與估計存有差異，故可能產生重大變動。

2. 存貨之評價

由於存貨須以成本與淨變現價值孰低者計價，故本公司必須運用判斷及估計決定資產負債表日存貨之淨變現價值。由於科技快速變遷，本公司評估資產負債表日存貨因正常損耗、過時陳舊或無市場銷售價值之金額，並將存貨成本沖減至淨變現價值。此存貨評價主要係依未來特定期間內之產品需求為估計基礎，故可能產生重大變動。

六、重要會計項目之說明

(一) 現金

	113年12月31日	112年12月31日
庫存現金及週轉金	\$ 95	\$ 95
支票存款及活期存款	982,660	802,930
	<u>\$ 982,755</u>	<u>\$ 803,025</u>

1. 本公司往來之金融機構信用品質良好，且本公司與多家金融機構往來以分散信用風險，預期發生違約之可能性甚低。
2. 本公司未有將現金提供質押之情形。

(二) 透過損益按公允價值衡量之金融資產

	113年12月31日	112年12月31日
流動項目		
強制透過損益按公允價值衡量之金融資產		
上市櫃公司股票	\$ 56,032	\$ 40,964
非避險之衍生工具—可轉換公司債贖回權	-	11
	56,032	40,975
評價調整	(15,478)	(8,324)
合計	<u>\$ 40,554</u>	<u>\$ 32,651</u>
非流動項目		
強制透過損益按公允價值衡量之金融資產		
受益憑證	\$ 30,000	\$ 15,000
非上市、上櫃、興櫃股票	33,102	-
混合工具	-	32,324
	63,102	47,324
評價調整	(6,402)	(1,376)
合計	<u>\$ 56,700</u>	<u>\$ 45,948</u>

1. 本公司透過損益按公允價值衡量之金融資產於民國 113 年及 112 年度認列之淨利益之金額分別為\$1,899 及\$2,990。
2. 本公司未有將透過損益按公允價值衡量之金融資產提供作為質押之情形。
3. 相關透過損益按公允價值衡量之金融資產公允價值資訊，請詳附註十二(三)。

(三) 透過其他綜合損益按公允價值衡量之金融資產

	<u>113年12月31日</u>	<u>112年12月31日</u>
流動項目		
權益工具		
興櫃公司股票	\$ 2,462	\$ 2,462
評價調整	(1,062)	(1,672)
合計	<u>\$ 1,400</u>	<u>\$ 790</u>
非流動項目		
權益工具		
上市櫃公司股票	\$ 141,087	\$ 179,568
非上市櫃、興櫃公司股票	97,260	97,260
	238,347	276,828
評價調整	275,278	243,428
合計	<u>\$ 513,625</u>	<u>\$ 520,256</u>

1. 本公司選擇將為穩定收取股利之股票投資分類為透過其他綜合損益按公允價值衡量之金融資產，該等投資於民國 113 年及 112 年 12 月 31 日之公允價值分別為\$515,025 及\$521,046。在不考慮所持有之擔保品或其他信用增強之情況下，截至報導期間結束日，本公司可能因交易對方未履行義務造成財務損失之最大信用風險係所認列之金融資產帳面價值。
2. 本公司於民國 113 年及 112 年度出售公允價值分別為\$115,973 及 \$137,677 之股票投資，累計處分利益分別為\$77,492 及\$90,147。
3. 透過其他綜合損益按公允價值衡量之金融資產認列於綜合損益之之明細如下：

	<u>113年度</u>	<u>112年度</u>
<u>透過其他綜合損益按公允價值衡量之</u>		
<u>權益工具</u>		
認列於其他綜合損益之公允價值變動		
-本公司	\$ 109,950	\$ 85,353
認列於其他綜合損益之公允價值變動		
-採用權益法之投資	6,285	28,129
	<u>\$ 116,235</u>	<u>\$ 113,482</u>
累積利益因除列轉列保留盈餘	(\$ 77,492)	(\$ 90,147)

4. 本公司未有將透過其他綜合損益按公允價值衡量之金融資產提供質押之情形。
5. 相關透過其他綜合損益按公允價值衡量之金融資產公允價值資訊請詳附註十二(三)。

(四) 應收票據及帳款

	113年12月31日	112年12月31日
應收票據	\$ 2,026	\$ 6,340
應收帳款	\$ 3,248,309	\$ 3,677,976
減：備抵損失	(41,933)	(48,554)
	\$ 3,206,376	\$ 3,629,422

1. 本公司參考歷史經驗，考量客戶過去違約紀錄與現時財務狀況及產業經濟情勢，計算預期損失率認列備抵損失。另對個別客戶之債款經個別辨認有減損跡象或實際發生信用減損且無提供擔保品者，本公司將對其提列足額備抵損失。

2. 應收帳款及應收票據之帳齡分析如下：

	113年12月31日		112年12月31日	
	應收帳款	應收票據	應收帳款	應收票據
未逾期	\$ 3,201,722	\$ 2,026	\$ 3,604,045	\$ 6,340
30天內	3,488	-	2,358	-
31-90天	5,690	-	28,810	-
91天以上	37,409	-	42,763	-
	\$ 3,248,309	\$ 2,026	\$ 3,677,976	\$ 6,340

以上係以逾期天數為基準進行之帳齡分析。

3. 民國 113 年 12 月 31 日、112 年 12 月 31 日及 112 年 1 月 1 日，本公司與客戶合約之應收款(含應收票據)餘額分別為\$3,250,335、\$3,684,316 及 \$4,030,461。在不考慮所持有之擔保品或其他信用增強之情況下，截至報導期間結束日，本公司可能因交易對方未履行義務造成財務損失之最大信用風險係所認列之金融資產帳面價值。

4. 本公司綜合考量地理區域、產品類型及客戶評等之特性，採用簡化作法以準備矩陣為基礎估計預期信用損失。

5. 本公司按特定期間歷史及現時資訊所建立之損失率，以估計應收帳款的備抵損失，民國 113 年及 112 年 12 月 31 日之準備矩陣滾動率法如下：

	未逾期	逾期30天	逾期31-90天	逾期91天以上	合計
<u>113年12月31日</u>					
預期損失率	0.14%	0.14%	0.14%-100%	0.14%-100%	
應收帳款總額	\$ 3,201,722	\$ 3,488	\$ 5,690	\$ 37,409	\$ 3,248,309
<u>112年12月31日</u>					
預期損失率	0.15%	0.15%	0.15%-100%	0.15%-100%	
應收帳款總額	\$ 3,604,045	\$ 2,358	\$ 28,810	\$ 42,763	\$ 3,677,976

6. 本公司採簡化作法之應收帳款備抵損失變動表如下：

	113年		112年	
1月1日	\$	48,554	\$	47,944
減損損失(迴轉)提列	(6,621)		610
12月31日	\$	41,933	\$	48,554

民國 113 年及 112 年度提列之損失中，由客戶合約產生之應收款所認列之減損(利益)損失分別為(\$6,621)及\$610。

7. 相關應收帳款及應收票據信用風險資訊請詳附註十二(二)。

(五) 存貨

	113年12月31日		
	成本	備抵跌價損失	帳面價值
商品存貨	\$ 3,606,267	(\$ 499,164)	\$ 3,107,103
在途存貨	364,519	-	364,519
	<u>\$ 3,970,786</u>	<u>(\$ 499,164)</u>	<u>\$ 3,471,622</u>
	112年12月31日		
	成本	備抵跌價損失	帳面價值
商品存貨	\$ 5,075,577	(\$ 523,127)	\$ 4,552,450
在途存貨	183,692	-	183,692
	<u>\$ 5,259,269</u>	<u>(\$ 523,127)</u>	<u>\$ 4,736,142</u>

本公司當期認列為費損之存貨成本：

	113年度	112年度
已出售存貨成本	\$ 12,825,174	\$ 13,120,728
跌價損失(回升利益)	26,475	(183,886)
	<u>\$ 12,851,649</u>	<u>\$ 12,936,842</u>

民國 112 年度產生之回升利益主係本公司積極處理呆滯存貨所致。

(六) 採用權益法之投資

1. 採用權益法投資之子公司

	113年12月31日	112年12月31日
Supertronic International Corp.	\$ 3,097,309	\$ 2,895,340
增你強(香港)有限公司	681,479	544,405
睿強實業股份有限公司	190,913	176,141
	<u>\$ 3,969,701</u>	<u>\$ 3,615,886</u>

2. 採用權益法之子公司損益份額

	113年度	112年度
Supertronic International Corp.	\$ 1,269	(\$ 5,178)
增你強(香港)有限公司	122,325	(49,857)
睿強實業股份有限公司	6,348	7,963
	<u>\$ 129,942</u>	<u>(\$ 47,072)</u>

有關本公司之子公司資訊，請參見本公司民國 113 年度合併財務報表附註四(三)。

(七) 不動產、廠房及設備

	土 地	房屋及建築	運輸設備	辦公設備	合 計
113年1月1日					
成本	\$ 252,592	\$ 334,227	\$ 41,747	\$ 75,689	\$ 704,255
累計折舊	-	(245,214)	(35,172)	(60,776)	(341,162)
	<u>\$ 252,592</u>	<u>\$ 89,013</u>	<u>\$ 6,575</u>	<u>\$ 14,913</u>	<u>\$ 363,093</u>
113年					
1月1日	\$ 252,592	\$ 89,013	\$ 6,575	\$ 14,913	\$ 363,093
增添	-	-	5,050	10,751	15,801
處分	-	-	-	(84)	(84)
折舊費用	-	(2,708)	(3,088)	(4,229)	(10,025)
12月31日	<u>\$ 252,592</u>	<u>\$ 86,305</u>	<u>\$ 8,537</u>	<u>\$ 21,351</u>	<u>\$ 368,785</u>
113年12月31日					
成本	\$ 252,592	\$ 334,227	\$ 46,797	\$ 77,508	\$ 711,124
累計折舊	-	(247,922)	(38,260)	(56,157)	(342,339)
	<u>\$ 252,592</u>	<u>\$ 86,305</u>	<u>\$ 8,537</u>	<u>\$ 21,351</u>	<u>\$ 368,785</u>
	土 地	房屋及建築	運輸設備	辦公設備	合 計
112年1月1日					
成本	\$ 252,592	\$ 334,227	\$ 41,047	\$ 70,670	\$ 698,536
累計折舊	-	(242,390)	(32,199)	(56,652)	(331,241)
	<u>\$ 252,592</u>	<u>\$ 91,837</u>	<u>\$ 8,848</u>	<u>\$ 14,018</u>	<u>\$ 367,295</u>
112年					
1月1日	\$ 252,592	\$ 91,837	\$ 8,848	\$ 14,018	\$ 367,295
增添	-	-	700	5,131	5,831
折舊費用	-	(2,824)	(2,973)	(4,236)	(10,033)
12月31日	<u>\$ 252,592</u>	<u>\$ 89,013</u>	<u>\$ 6,575</u>	<u>\$ 14,913</u>	<u>\$ 363,093</u>
112年12月31日					
成本	\$ 252,592	\$ 334,227	\$ 41,747	\$ 75,689	\$ 704,255
累計折舊	-	(245,214)	(35,172)	(60,776)	(341,162)
	<u>\$ 252,592</u>	<u>\$ 89,013</u>	<u>\$ 6,575</u>	<u>\$ 14,913</u>	<u>\$ 363,093</u>

1. 本公司房屋及建築之重大組成部份包括建物及建物附屬，分別按 55 年及 15 年提列折舊。
2. 本公司未有將不動產、廠房及設備提供抵押擔保之情形。

(八) 租賃交易－承租人

	<u>113年12月31日</u>	<u>112年12月31日</u>
使用權資產：		
房屋及建築	\$ <u>7,641</u>	\$ <u>4,001</u>
租賃負債：		
流動	\$ 5,570	\$ 2,930
非流動	<u>2,113</u>	<u>1,086</u>
	<u>\$ 7,683</u>	<u>\$ 4,016</u>

1. 本公司租賃之標的資產為建物，租賃合約之期間通常介於 2 到 3 年。租賃合約是採個別協商並包含各種不同的條款及條件，除租賃之資產不得用作借貸擔保外，未有加諸其他之限制。
2. 本公司承租之運輸設備、房屋及建築之租賃期間不超過 12 個月，及承租屬低價值之標的資產為辦公設備。
3. 使用權資產認列之折舊費用資訊如下：

	<u>113年度</u>	<u>112年度</u>
房屋及建築	\$ <u>6,042</u>	\$ <u>2,549</u>

4. 本公司於民國 113 年及 112 年度使用權資產之增添分別為 \$9,682 及 \$5,851。
5. 除折舊外，其餘與租賃合約有關之損益項目資訊如下：

	<u>113年度</u>	<u>112年度</u>
<u>影響當期損益之項目</u>		
租賃負債之利息費用	\$ 147	\$ 63
屬短期租賃及低價值資產 合約之費用	598	687

6. 本公司於民國 113 年及 112 年度租賃現金流出總額分別為 \$6,760 及 \$3,284。

(九) 租賃交易－出租人

本公司於民國 113 年及 112 年度基於營業租賃合約分別認列 \$7,513 及 \$7,323 之租金收入，內中無屬變動租賃給付。

(十) 投資性不動產淨額

	<u>土 地</u>	<u>房屋及建築</u>	<u>合 計</u>
113年1月1日			
成本	\$ 32,466	\$ 29,941	\$ 62,407
累計折舊及減損	(15,410)	(11,592)	(27,002)
	<u>\$ 17,056</u>	<u>\$ 18,349</u>	<u>\$ 35,405</u>
<u>113年</u>			
1月1日	\$ 17,056	\$ 18,349	\$ 35,405
折舊費用	-	(543)	(543)
減損損失迴轉	15,410	-	15,410
12月31日	<u>\$ 32,466</u>	<u>\$ 17,806</u>	<u>\$ 50,272</u>
113年12月31日			
成本	\$ 32,466	\$ 29,941	\$ 62,407
累計折舊	-	(12,135)	(12,135)
	<u>\$ 32,466</u>	<u>\$ 17,806</u>	<u>\$ 50,272</u>
	<u>土 地</u>	<u>房屋及建築</u>	<u>合 計</u>
112年1月1日			
成本	\$ 32,466	\$ 29,941	\$ 62,407
累計折舊及減損	(15,410)	(11,049)	(26,459)
	<u>\$ 17,056</u>	<u>\$ 18,892</u>	<u>\$ 35,948</u>
<u>112年</u>			
1月1日	\$ 17,056	\$ 18,892	\$ 35,948
折舊費用	-	(543)	(543)
12月31日	<u>\$ 17,056</u>	<u>\$ 18,349</u>	<u>\$ 35,405</u>
112年12月31日			
成本	\$ 32,466	\$ 29,941	\$ 62,407
累計折舊及減損	(15,410)	(11,592)	(27,002)
	<u>\$ 17,056</u>	<u>\$ 18,349</u>	<u>\$ 35,405</u>

1. 投資性不動產之租金收入及直接營運費用：

	<u>113年度</u>	<u>112年度</u>
投資性不動產之租金收入	<u>\$ 2,898</u>	<u>\$ 2,679</u>
當期產生租金收入之投資性 不動產所發生之直接營運費用	<u>\$ 543</u>	<u>\$ 543</u>

2. 本公司持有之投資性不動產於民國 113 年及 112 年 12 月 31 日之公允價值分別為\$108,381及\$98,103，係參考鄰近地段成交行情之評價結果。

3. 本公司於民國 113 年度經評估投資性不動產以前年度已認列資產減損之情況不存在，估計其可回收金額高於其帳面價值，故迴轉減損損失\$15,410。

4. 以投資性不動產提供擔保之資訊，請詳附註八之說明。

(十一) 短期借款

	<u>113年12月31日</u>	<u>112年12月31日</u>
信用借款	\$ 5,267,157	\$ 5,849,533
利率區間	1.94%~5.69%	1.77%~6.82%

1. 於民國 113 年及 112 年度認列於損益之利息費用分別為 \$161,758 及 \$207,335。

2. 截至民國 113 年及 112 年 12 月 31 日止，本公司為短期借款之融資額度所提供之擔保品除附註八所述者外，尚分別開立保證票據 \$17,393,359 及 \$17,276,185 擔保。

(十二) 應付短期票券

	<u>113年12月31日</u>	<u>112年12月31日</u>
應付短期票券	\$ 900,000	\$ 900,000
應付短期票券折價	(1,003)	(2,105)
	<u>\$ 898,997</u>	<u>\$ 897,895</u>
利率	2.00%~2.10%	1.98%~2.00%

上述商業本票係以金融機構擔任保證機構。

(十三) 應付公司債

	<u>112年12月31日</u>
應付公司債	\$ 109,000
減：應付公司債折價	(932)
	108,068
減：一年內到期之應付可轉換公司債	(108,068)
	<u>\$ -</u>

民國 113 年 12 月 31 日無此情形。

1. 本公司發行之國內可轉換公司債

(1) 本公司國內第四次無擔保轉換公司債之發行條件如下

A. 本公司經主管機關核准募集及發行國內第四次無擔保轉換公司債，發行總額計 \$600,000，票面利率 0%，發行期間 3 年，流通期間自民國 110 年 8 月 3 日至 113 年 8 月 3 日。本轉換公司債到期時按債券面額以現金一次償還。本轉換公司債於民國 110 年 8 月 3 日於財團法人中華民國證券櫃檯買賣中心掛牌交易。

B. 本轉換公司債券持有人自本債券發行日後屆滿三個月翌日(民國 110 年 11 月 4 日)起，至到期日前四十日(民國 113 年 6 月 24 日)止，除依辦法或法令規定須暫停過戶期間外，得隨時向本公司請求轉換為本公司普通股，轉換後普通股之權利義務與原已發行之普通股相同。

- C. 本轉換公司債之轉換價格係依發行及轉換辦法規定之訂價模式予以訂定，轉換價格為新台幣 29 元。本公司因發放普通股現金股利，依據發行及轉換辦法第 11 條規定轉換價格應於除息基準日予以調整，故於民國 111 年 7 月 16 日及 112 年 7 月 17 日調整轉換價格分別為每股新台幣 26.15 元及 23.96 元。
- D. 當本轉換公司債發行滿三個月翌日(民國 110 年 11 月 4 日)起至發行期間屆滿前四十日(民國 113 年 6 月 24 日)止，本公司普通股收盤價連續三十個營業日超過當時轉換價格 30%時，或本轉換公司債發行滿三個月翌日起至發行期間屆滿前四十日止，本轉換公司債流通在外餘額低於原發行總額之 10%時，本公司得於其後任何時間按債券面額以現金收回其全部債券。
- E. 依轉換辦法規定，所有本公司收回(包括由櫃檯買賣中心買回)、償還或已轉換之本轉換公司債將註銷，且所有尚隨附於公司債之權利義務亦將併同消滅，不再發行。
- (2) 本轉換公司債面額計 \$109,000 及 \$358,100 分別於民國 113 年及 112 年度轉換為普通股計 4,549 仟股及 14,202 仟股，因轉換而產生之資本公積計 \$77,029 及 \$255,970，並減少資本公積-認股權 \$13,735 及 \$45,123。
- (3) 截至民國 113 年 12 月 31 日止，本公司轉換公司債面額 \$600,000，轉換普通股計 23,416 仟股，因轉換而產生之資本公積計 \$431,803，並減少資本公積-認股權 \$75,604，業已辦理變更登記完竣。
- (4) 截至本轉換公司債到期日止，本公司未有自櫃檯買賣中心買回本轉換公司債之情事。
2. 本公司於發行可轉換公司債時，依據國際會計準則第 32 號「金融工具：表達」規定，將第四次發行之無擔保公司債屬權益性質之轉換權與各負債組成要素分離，帳列「資本公積-認股權」。另嵌入之贖回權，依據國際財務報導準則第 9 號規定，因其與主契約債務商品之經濟特性及風險非緊密關聯，故予以分離處理，並帳列「透過損益按公允價值衡量之金融資產」，經分離後主契約有效利率為 1.46%。

(十四) 退休金

1. (1) 本公司依據「勞動基準法」之規定，訂有確定福利之退休辦法，適用於民國 94 年 7 月 1 日實施「勞工退休金條例」前所有正式員工之服務年資，以及於實施「勞工退休金條例」後選擇繼續適用勞動基準法員工之後續服務年資。員工符合退休條件者，退休金之支付係根據服務年資及退休前 6 個月之平均薪資計算，15 年以內(含)的服務年資每滿一年給予兩個基數，超過 15 年之服務年資每滿一年給予一個基數，惟累積最高以 45 個基數為限。本公司按月就薪資總額 2%提撥退休基金，以勞工退休準備金監督委員會之名義專戶儲存於台灣銀行。

(2) 資產負債表認列之金額如下：

	113年12月31日	112年12月31日
確定福利義務現值	\$ 85,430	\$ 87,442
計畫資產公允價值	(36,715)	(29,053)
淨確定福利負債	<u>\$ 48,715</u>	<u>\$ 58,389</u>

(3) 淨確定福利負債之變動如下：

	確定福利義務現值	計畫資產公允價值	淨確定福利負債
113年			
1月1日餘額	(\$ 87,442)	\$ 29,053	(\$ 58,389)
利息(費用)收入	(1,029)	335	(694)
	(88,471)	29,388	(59,083)
再衡量數：			
計畫資產報酬	-	2,347	2,347
財務假設變動 影響數	2,575	-	2,575
經驗調整	466	-	466
	<u>3,041</u>	<u>2,347</u>	<u>5,388</u>
提撥退休金	-	4,980	4,980
12月31日餘額	<u>(\$ 85,430)</u>	<u>\$ 36,715</u>	<u>(\$ 48,715)</u>
	確定福利義務現值	計畫資產公允價值	淨確定福利負債
112年			
1月1日餘額	(\$ 86,133)	\$ 15,029	(\$ 71,104)
利息(費用)收入	(1,055)	168	(887)
	(87,188)	15,197	(71,991)
再衡量數：			
計畫資產報酬	-	263	263
人口統計假設 變動影響數	(51)	-	(51)
財務假設變動 影響數	(351)	-	(351)
經驗調整	(4,474)	-	(4,474)
	<u>(4,876)</u>	<u>263</u>	<u>(4,613)</u>
提撥退休金	-	14,615	14,615
支付退休基金	4,622	(1,022)	3,600
12月31日餘額	<u>(\$ 87,442)</u>	<u>\$ 29,053</u>	<u>(\$ 58,389)</u>

- (4) 本公司之確定福利退休計畫基金資產，係由臺灣銀行按該基金年度投資運用計畫所定委託經營項目之比例及金額範圍內，依勞工退休基金收支保管及運用辦法第六條之項目（即存放國內外之金融機構，投資國內外上市、上櫃或私募之權益證券及投資國內外不動產之證券化商品等）辦理委託經營，相關運用情形係由勞工退休基金監理會進行監督。該基金之運用，其每年決算分配之最低收益，不得低於依當地銀行二年定期存款利率計算之收益，若有不足，則經主管機關核准後由國庫補足。因本公司無權參與該基金之運作及管理，故無法依國際會計準則第 19 號第 142 段規定揭露計畫資產公允價值之分類。民國 113 年及 112 年 12 月 31 日構成該基金總資產之公允價值，請詳政府公告之各年度之勞工退休基金運用報告。
- (5) 有關退休金之精算假設彙總如下：

	<u>113年度</u>	<u>112年度</u>
折現率	<u>1.60%</u>	<u>1.20%</u>
未來薪資增加率	<u>2.00%</u>	<u>2.00%</u>

對於未來死亡率之假設係按照臺灣壽險業第六回經驗生命表的統計數字及經驗估計。

因採用之主要精算假設變動而影響之確定福利義務現值分析如下：

	<u>折現率</u>		<u>未來薪資增加率</u>	
	<u>增加0.25%</u>	<u>減少0.25%</u>	<u>增加0.25%</u>	<u>減少0.25%</u>
113年12月31日				
對確定福利義務現值之影響	(\$ <u>1,549</u>)	<u>\$ 1,595</u>	<u>\$ 1,585</u>	(\$ <u>1,547</u>)
112年12月31日				
對確定福利義務現值之影響	(\$ <u>1,734</u>)	<u>\$ 1,789</u>	<u>\$ 1,770</u>	(\$ <u>1,725</u>)

上述之敏感度分析係基於其他假設不變的情況下分析單一假設變動之影響。實務上許多假設的變動則可能是連動的。敏感度分析係與計算資產負債表之淨退休金負債所採用的方法一致。

本期編製敏感度分析所使用之方法與假設與前期相同。

- (6) 本公司於民國 114 年度預計支付予退休計畫之提撥金為 \$1,680。
- (7) 截至民國 113 年 12 月 31 日止，該退休計畫之加權平均存續期間為 7 年。退休金支付之到期分析如下：

短於1年	\$	3,920
1-2年		4,467
2-5年		29,806
5年以上		<u>57,204</u>
	<u>\$</u>	<u>95,397</u>

2. (1) 自民國 94 年 7 月 1 日起，本公司依據「勞工退休金條例」，訂有確定提撥之退休辦法，適用於本國籍之員工。本公司就員工選擇適用「勞工退休金條例」所定之勞工退休金制度部分，每月按不低於薪資之 6% 提繳勞工退休金至勞保局員工個人帳戶，員工退休金之支付依員工個人之退休金專戶及累積收益之金額採月退休金或一次退休金方式領取。

(2)民國 113 年及 112 年度，本公司依上開退休金辦法認列之退休金成本分別為\$18,015 及\$16,863。

(十五)股本

- 1.民國 113 年 12 月 31 日，本公司額定資本額為\$3,500,000，分為 350,000 仟股(含員工認股權憑證可認購股數 20,000 仟股)，實收資本額為\$2,372,412，每股面額新台幣 10 元。本公司已發行股份之股款均已收訖。
- 2.本公司普通股(含債券轉換權利證書)期初與期末流通在外股數調節如下：

	113年	112年
1月1日	232,692	218,490
公司債轉換之股票	4,549	14,202
12月31日	237,241	232,692

- 3.民國 113 年及 112 年度可轉換公司債請求轉換情形，請詳附註六(十三)應付公司債之說明。

(十六)資本公積

依公司法規定，超過票面金額發行股票所得之溢額及受領贈與之所得之資本公積，除得用於彌補虧損外，於公司無累積虧損時，按股東原有股份之比例發給新股或現金。另依證券交易法之相關規定，以上開資本公積撥充資本時，每年以其合計數不超過實收資本額 10%為限。公司非於盈餘公積填補資本虧損仍有不足時，不得以資本公積補充之。

	113年			
	發行溢價	認股權	其他	合計
1月1日	\$ 1,233,513	\$ 13,735	\$ 82,143	\$ 1,329,391
資本公積發放現金	(46,675)	-	-	(46,675)
可轉換公司債轉換	77,029	(13,735)	-	63,294
以前年度股東逾時 效未領取之股利 本期領回數	-	-	(18)	(18)
12月31日	\$ 1,263,867	\$ -	\$ 82,125	\$ 1,345,992

	112年			
	發行溢價	認股權	其他	合計
1月1日	\$ 977,543	\$ 58,858	\$ 82,143	\$ 1,118,544
可轉換公司債轉換	255,970	(45,123)	-	210,847
12月31日	\$ 1,233,513	\$ 13,735	\$ 82,143	\$ 1,329,391

(十七)保留盈餘/期後事項

1. 依本公司章程規定，年度決算如有盈餘，除依法完納一切稅捐外，應先彌補以往年度虧損，次提列 10% 為法定盈餘公積，並依法令規定提列特別盈餘公積後，其餘為當年度可分配盈餘。
2. 股利政策：
 - (1) 股利發放以當年度可分配盈餘 50% 以上，其中每年發放之現金股利以不低於當年度實際盈餘分配數之 20%。
 - (2) 本公司授權董事會以三分之二以上董事之出席，及出席董事過半數決議，將應分派股息及紅利之全部或一部份，以發放現金之方式為之，並提報最近一次股東會。
 - (3) 本公司無虧損時，授權董事會以三分之二以上董事之出席，及出席董事過半數決議，將法定盈餘公積(超過實收資本額百分之二十五之部分)及符合公司法規定之資本公積之全部或一部份，以發放現金之方式為之，並提報最近一次股東會。
3. 法定盈餘公積除彌補公司虧損及按股東原有股份之比例發給新股或現金外，不得使用之，惟發給新股或現金者，以該項公積超過實收資本額 25% 部份為限。
4. 本公司分派盈餘時，依法令規定須就當年度資產負債表日之其他權益項目借方餘額提列特別盈餘公積始得分派，嗣後其他權益項目借方餘額迴轉時，迴轉金額得列入可供分派盈餘中。
5. 本公司於民國 113 年 6 月 12 日及 112 年 6 月 9 日，經股東會決議通過之民國 112 年及 111 年度盈餘分派案暨資本公積發放現金案如下：

	112年度		111年度	
	金額	每股股利(元)	金額	每股股利(元)
法定盈餘公積	\$ 54,222		\$ 87,502	
現金股利	420,070	\$ 1.80	660,390	\$ 3.00
	<u>\$ 474,292</u>		<u>\$ 747,892</u>	

	112年度	
	金額	每股發放現金(元)
資本公積發放現金	<u>\$ 46,675</u>	\$ 0.20

6. 期後事項

本公司於民國 114 年 2 月 25 日經董事會決議民國 113 年度盈餘分派議案如下：

	113年度	
	金額	每股股利(元)
法定盈餘公積	\$ 57,138	
現金股利	498,206	\$ 2.10
	<u>\$ 555,344</u>	

前述民國 113 年度盈餘分派議案，尚未提報股東會。

(十八) 營業收入

	<u>113年度</u>	<u>112年度</u>
客戶合約之收入	\$ 13,860,527	\$ 14,367,156

1. 客戶合約收入之細分

本公司之收入源於某一時點移轉之商品，收入可細分為下列地理區域：

<u>113年度</u>	<u>中國地區</u>	<u>台灣地區</u>	<u>其他地區</u>	<u>合計</u>
外部客戶合約收入	\$ 8,586,398	\$ 3,549,943	\$ 1,724,186	\$ 13,860,527

<u>112年度</u>	<u>中國地區</u>	<u>台灣地區</u>	<u>其他地區</u>	<u>合計</u>
外部客戶合約收入	\$ 9,256,044	\$ 3,906,191	\$ 1,204,921	\$ 14,367,156

2. 合約負債(帳列其他流動負債)

本公司於民國 113 年及 112 年 12 月 31 日認列客戶合約收入相關之合約負債分別為\$7,832 及\$8,228。

(十九) 其他收入

	<u>113年度</u>	<u>112年度</u>
股利收入	\$ 14,757	\$ 26,077
廣告收入	9,160	12,569
租金收入	7,513	7,323
其他收入	19,293	14,730
	<u>\$ 50,723</u>	<u>\$ 60,699</u>

(二十) 其他利益及損失

	<u>113年度</u>	<u>112年度</u>
外幣兌換利益	\$ 175,409	\$ 65,839
投資性不動產減損迴轉利益	15,410	-
透過損益按公允價值衡量之金融資產 淨利益	1,899	2,990
處分不動產、廠房及設備損失	(84)	-
	<u>\$ 192,634</u>	<u>\$ 68,829</u>

(二十一)費用性質之額外資訊

	113年度	112年度
員工福利費用		
薪資費用	\$ 382,284	\$ 399,948
勞健保費用	33,619	32,746
退休金費用	18,709	17,750
董事酬金(含車馬費)	17,400	19,360
其他用人費用	20,665	16,529
	472,677	486,333
折舊費用	16,610	13,125
攤銷費用	11,187	3,584
	\$ 500,474	\$ 503,042

截至民國 113 年及 112 年 12 月 31 日止，員工人數分別為 382 人及 373 人，其中未兼任員工之董事人數分別為 5 人及 7 人。

註：上述費用皆屬營業費用。

1. (1)民國 113 年及 112 年度平均員工福利費用分別為\$1,208 及\$1,276。
(2)民國 113 年及 112 年度平均員工薪資費用分別為\$1,014 及\$1,093。
(3)民國 113 年度平均員工薪資費用調整變動情形為(7%)。

2. 本公司係設置審計委員會故無監察人酬勞。

3. 本公司薪資報酬政策(包含董事、經理人及員工)：

(1)董事薪資報酬政策

依本公司章程規定，本公司董事之報酬，依其對本公司營運參與之程度、貢獻之價值，並參酌同業水準，授權董事會依薪資報酬委員會之評估議定之，公司章程中亦明訂不高於年度獲利之 3% 作為董事酬勞。

(2)經理人薪資報酬政策

本公司經理人之薪資報酬係依據個人績效表現與對公司整體營運貢獻度，並考量公司未來之營運風險及同業水準，由薪資報酬委員提出建議案，交由董事會討論議定之。

(3)員工薪資報酬政策

A. 本公司遵循勞動基準法及相關法令訂定員工各項薪資福利措施，員工薪酬包括按月發給之薪資、按季結算之業績獎金以及根據公司獲利狀況所發放之員工酬勞及績效獎金，與同仁共享盈餘成果。

B. 本公司章程規定，本公司年度如有獲利，應提撥 3%~12% 為員工酬勞，但公司尚有累積虧損時，則應先保留彌補數額後，再就餘額計算提撥。員工酬勞得以股票或現金為之，其發放之對象得包括符合一定條件之從屬公司員工。

4. 本公司董事酬勞及員工酬勞估列金額如下，帳列營業費用：

	<u>113年度</u>	<u>112年度</u>
董事酬勞	\$ 17,000	\$ 19,000
員工酬勞	<u>21,000</u>	<u>22,000</u>
	<u>\$ 38,000</u>	<u>\$ 41,000</u>

5. 民國 113 年度係依截至當期止之獲利情況，以章程所定之成數為基礎估列。

6. 民國 114 年 2 月 25 日經董事會決議之董事酬勞及員工酬勞與財務報告認列之金額一致，前述員工酬勞將採現金之方式發放。

7. 經董事會決議之民國 112 年度董事酬勞及員工酬勞與民國 112 年度財務報告認列之金額一致。

8. 本公司董事會通過之董事及員工酬勞相關資訊可至公開資訊觀測站查詢。

(二十二) 財務成本

	<u>113年度</u>	<u>112年度</u>
利息費用		
銀行借款	\$ 161,758	\$ 207,335
其他利息費用	<u>15,781</u>	<u>23,764</u>
	<u>\$ 177,539</u>	<u>\$ 231,099</u>

(二十三) 所得稅

1. 所得稅費用

(1) 所得稅費用組成部分：

	<u>113年度</u>	<u>112年度</u>
當期所得稅：		
當期所得產生之所得稅	\$ 51,429	\$ 95,046
未分配盈餘加徵	1,986	5,563
以前年度所得稅(高)低估數	(902)	1,609
當期所得稅總額	<u>52,513</u>	<u>102,218</u>
遞延所得稅：		
暫時性差異之原始產生及迴轉	<u>8,540</u>	<u>40,509</u>
所得稅費用	<u>\$ 61,053</u>	<u>\$ 142,727</u>

(2) 與其他綜合損益相關之所得稅金額：

	<u>113年度</u>	<u>112年度</u>
確定福利義務之再衡量數	(\$ 1,078)	\$ 922

2. 所得稅費用與會計利潤關係：

	113年度	112年度
稅前淨利按法定稅率		
計算所得稅	\$ 110,046	\$ 119,740
按稅法規定剔除項目		
之所得稅影響數	(50,077)	15,815
未分配盈餘加徵	1,986	5,563
以前年度所得稅(高)低估數	(902)	1,609
所得稅費用	<u>\$ 61,053</u>	<u>\$ 142,727</u>

3. 因暫時性差異而產生之各遞延所得稅資產或負債金額如下：

	113年			
	1月1日	認列於其他		12月31日
		認列於損益	綜合損益	
遞延所得稅資產(負債)				
未實現存貨跌價及呆滯損失	\$ 104,625	(\$ 4,792)	\$ -	\$ 99,833
未實現確定福利計畫精算損失	7,807	-	(1,078)	6,729
備抵呆帳超限數	1,114	(80)	-	1,034
未實現兌換利益	-	(3,668)	-	(3,668)
採用權益法認列之子公司利益份額	(114,468)	-	-	(114,468)
	<u>(\$ 922)</u>	<u>(\$ 8,540)</u>	<u>(\$ 1,078)</u>	<u>(\$ 10,540)</u>
	112年			
		認列於其他		
	1月1日	認列於損益	綜合損益	12月31日
遞延所得稅資產(負債)				
未實現存貨跌價及呆滯損失	\$ 146,259	(\$ 41,634)	\$ -	\$ 104,625
未實現確定福利計畫精算損失	6,885	-	922	7,807
備抵呆帳超限數	-	1,114	-	1,114
採用權益法認列之子公司利益份額	(114,468)	-	-	(114,468)
未實現呆帳損失	(11)	11	-	-
	<u>\$ 38,665</u>	<u>(\$ 40,509)</u>	<u>\$ 922</u>	<u>(\$ 922)</u>

4. 未認列遞延所得稅資產之可減除暫時性差異：

	113年12月31日	112年12月31日
可減除暫時性差異	<u>\$ 87,824</u>	<u>\$ 177,560</u>

5. 本公司營利事業所得稅業經稅捐稽徵機關核定至民國 110 年度。

(二十四) 每股盈餘

	113年度		
	稅後金額	加權平均 流通在外 股數(仟股)	每股盈餘 (元)
<u>基本每股盈餘</u>			
歸屬於普通股股東之 本期淨利	\$ 489,179	235,185	\$ 2.08
<u>稀釋每股盈餘</u>			
歸屬於普通股股東之 本期淨利	\$ 489,179	235,185	
具稀釋作用之潛在普通股之 影響			
員工酬勞	-	845	
轉換公司債	566	2,056	
歸屬於普通股股東之本期淨利 加潛在普通股之影響	\$ 489,745	238,086	\$ 2.06
	112年度		
	稅後金額	加權平均 流通在外 股數(仟股)	每股盈餘 (元)
<u>基本每股盈餘</u>			
歸屬於普通股股東之 本期淨利	\$ 455,974	224,366	\$ 2.03
<u>稀釋每股盈餘</u>			
歸屬於普通股股東之 本期淨利	\$ 455,974	224,366	
具稀釋作用之潛在普通股之 影響			
員工酬勞	-	858	
轉換公司債	3,636	12,876	
歸屬於普通股股東之本期淨利 加潛在普通股之影響	\$ 459,610	238,100	\$ 1.93

(二十五) 現金流量補充資訊

不影響現金流量之籌資活動：

	<u>113年度</u>	<u>112年度</u>
<u>應付可轉換公司債</u>		
應付可轉換公司債轉換之股本	\$ 45,492	\$ 142,025
應付可轉換公司債轉換 之資本公積	63,294	210,847
應付可轉換公司債轉換	(108,786)	(352,872)
可轉換公司債轉換成股本	<u>\$ -</u>	<u>\$ -</u>

(二十六) 來自籌資活動之負債之變動

	<u>短期借款</u>	<u>應付短期票券</u>	<u>應付公司債</u> (包含一年內到期)	<u>租賃負債</u>	<u>來自籌資活動</u> <u>之負債總額</u>
113年1月1日	\$ 5,849,533	\$ 897,895	\$ 108,068	\$ 4,016	\$ 6,859,512
籌資現金流量之變動	(582,376)	1,102	-	(6,015)	(587,289)
其他非現金之變動	-	-	(108,068)	9,682	(98,386)
113年12月31日	<u>\$ 5,267,157</u>	<u>\$ 898,997</u>	<u>\$ -</u>	<u>\$ 7,683</u>	<u>\$ 6,173,837</u>

	<u>短期借款</u>	<u>應付短期票券</u>	<u>應付公司債</u> (包含一年內到期)	<u>租賃負債</u>	<u>來自籌資活動</u> <u>之負債總額</u>
112年1月1日	\$ 7,560,518	\$ 897,758	\$ 456,426	\$ 699	\$ 8,915,401
籌資現金流量之變動	(1,710,985)	137	-	(2,534)	(1,713,382)
其他非現金之變動	-	-	(348,358)	5,851	(342,507)
112年12月31日	<u>\$ 5,849,533</u>	<u>\$ 897,895</u>	<u>\$ 108,068</u>	<u>\$ 4,016</u>	<u>\$ 6,859,512</u>

七、關係人交易

(一) 關係人名稱及關係

請詳合併財務報告附註四(三)2。

(二) 與關係人間之重大交易事項

1. 營業收入

	<u>113年度</u>	<u>112年度</u>
增你強(香港)有限公司	\$ 1,966,177	\$ 1,690,567
增你強(上海)國際貿易有限公司	600,706	432,714
其他	180,875	157,136
	<u>\$ 2,747,758</u>	<u>\$ 2,280,417</u>

本公司對上開關係人銷貨價格之訂定係以原始成本加計必要利潤為依據，對關係人之收款期間為月結 60~90 天收款。對一般客戶則為月結 30~120 天內收款。

2. 進貨

	<u>113年度</u>	<u>112年度</u>
增你強(香港)有限公司	\$ 158,927	\$ 203,028
睿強(香港)有限公司	107,236	134,954
其他	<u>22,994</u>	<u>34,971</u>
	<u>\$ 289,157</u>	<u>\$ 372,953</u>

本公司對上開關係人之進貨係按一般進貨價格及條件辦理，付款期間為月結 60~90 天付款，對一般供應商之付款條件為月結約 10~75 天付款。

3. 應收帳款關係人款項

	<u>113年12月31日</u>	<u>112年12月31日</u>
應收帳款		
增你強(香港)有限公司	\$ 352,983	\$ 540,602
增你強(上海)國際貿易有限公司	55,353	47,033
其他	<u>16,341</u>	<u>15,520</u>
	<u>\$ 424,677</u>	<u>\$ 603,155</u>
	<u>113年12月31日</u>	<u>112年12月31日</u>
其他應收款		
增你強(香港)有限公司	\$ 666,256	\$ 622,655
宏衢(上海)貿易有限公司	489,830	-
睿強實業股份有限公司	<u>43,307</u>	<u>45,651</u>
	<u>\$ 1,199,393</u>	<u>\$ 668,306</u>

其他應收款主係對關係人放款及應收利息。

4. 應付關係人款項

	<u>113年12月31日</u>	<u>112年12月31日</u>
應付帳款		
睿強(香港)有限公司	\$ 19,131	\$ 43,448
增你強(香港)有限公司	17,939	39,817
其他	<u>4,679</u>	<u>496</u>
	<u>\$ 41,749</u>	<u>\$ 83,761</u>
	<u>113年12月31日</u>	<u>112年12月31日</u>
其他應付款		
Supertronic International Corp.	<u>\$ 183,876</u>	<u>\$ 172,228</u>

其他應付款主係向關係人借款。

5. 資金貸與關係人

(1) 對關係人放款

A. 年底餘額

	<u>113年12月31日</u>	<u>112年12月31日</u>
增你強(香港)有限公司	\$ 654,700	\$ 613,100
宏衢(上海)貿易有限公司	489,830	-
睿強實業股份有限公司	42,556	44,853
	<u>\$ 1,187,086</u>	<u>\$ 657,953</u>

B. 利息收入

	<u>113年度</u>	<u>112年度</u>
增你強(香港)有限公司	\$ 20,625	\$ 14,485
宏衢(上海)貿易有限公司	5,635	-
睿強實業股份有限公司	1,833	1,017
	<u>\$ 28,093</u>	<u>\$ 15,502</u>

(2) 向關係人借款

A. 年底餘額

	<u>113年12月31日</u>	<u>112年12月31日</u>
Supertronic International Corp.	\$ 183,876	\$ 172,228

B. 利息費用

	<u>113年度</u>	<u>112年度</u>
宏衢(上海)貿易有限公司	\$ -	\$ 4,993

6. 關係人提供背書保證情形

	<u>113年12月31日</u>	<u>112年12月31日</u>
增你強(香港)有限公司	\$ 445,770	\$ 799,452
增你強(上海)國際貿易有限公司	217,183	390,699
增你強(深圳)科技有限公司	96,279	125,582
宏衢(上海)貿易有限公司	44,780	-
睿強實業股份有限公司	-	16,410
	<u>\$ 804,012</u>	<u>\$ 1,332,143</u>

本公司於民國 113 年及 112 年度提供關係人背書保證所收取之手續費收入(帳列其他收入)分別為\$8,365 及\$8,675。

(三) 主要管理階層薪酬資訊

	<u>113年度</u>	<u>112年度</u>
薪資及短期員工福利暨退職後福利	\$ 85,110	\$ 84,387

八、質押之資產

本公司資產提供擔保明細如下：

<u>資 產 名 稱</u>	<u>帳 面 價 值</u>		<u>擔 保 用 途</u>
	<u>113年12月31日</u>	<u>112年12月31日</u>	
投資性不動產	\$ 2,632	\$ 2,710	短期借款
存出保證金 (帳列其他非流動資產)	10,000	10,000	法院擔保金
	<u>\$ 12,632</u>	<u>\$ 12,710</u>	

九、重大或有負債及未認列之合約承諾

(一)或有事項

無此情形。

(二)承諾事項

截至民國 113 年 12 月 31 日止，重大承諾事項如下：

因申請辦理進口貨物先放後稅案，而向銀行申請海關保證金額為\$20,000。

十、重大之災害損失

無此情形。

十一、重大之期後事項

請詳附註六(十七)說明。

十二、其他

(一)資本管理

本公司資本管理之最主要目標，係確認維持健全之信用評等及良好之資本比例，以支持企業營運及股東權益之極大化。相關負債及資本比例請詳個體資產負債表。

(二) 金融工具

1. 金融工具之種類

	<u>113年12月31日</u>	<u>112年12月31日</u>
<u>金融資產</u>		
透過損益按公允價值衡量之金融資產		
強制透過損益按公允價值衡量之金融資產	\$ 97,254	\$ 78,599
透過其他綜合損益按公允價值衡量之金融資產		
選擇指定之權益工具投資	\$ 515,025	\$ 521,046
按攤銷後成本衡量之金融資產/應收款		
現金及約當現金	\$ 982,755	\$ 803,025
應收票據	2,026	6,340
應收帳款(含關係人)	3,631,053	4,232,577
其他應收款(含關係人)	1,254,776	718,091
存出保證金		
(帳列其他非流動資產)	40,987	42,048
	<u>\$ 5,911,597</u>	<u>\$ 5,802,081</u>
<u>金融負債</u>		
按攤銷後成本衡量之金融負債		
短期借款	\$ 5,267,157	\$ 5,849,533
應付短期票券	898,997	897,895
應付票據	2,180	2,537
應付帳款(含關係人)	1,473,193	2,034,558
其他應付帳款(含關係人)	484,500	489,552
應付公司債(包含一年內到期)	-	108,068
存入保證金		
(帳列其他非流動負債)	1,273	3,029
	<u>\$ 8,127,300</u>	<u>\$ 9,385,172</u>
租賃負債	<u>\$ 7,683</u>	<u>\$ 4,016</u>

2. 風險管理政策

- (1) 本公司日常營運受多項財務風險之影響，包含市場風險(包括匯率風險、利率風險及價格風險)、信用風險及流動性風險。本公司整體風險管理政策係適當考量整體經濟、產業發展、市場競爭及公司營運發展對公司財務影響下，分析及辨認本公司所有風險，以達到最佳化之風險部位、維持適當流動性部位及集中管理所有市場風險。
- (2) 風險管理工作由本公司財務單位按照董事會核准之政策執行。董事會對整體風險管理訂有書面原則，亦對特定範圍與事項提供書面政策。

3. 重大財務風險之性質及程度

(1) 市場風險

匯率風險

- A. 本公司係跨國營運，因此受多種不同貨幣所產生之匯率風險，主要為美元。相關匯率風險來自未來之商業交易、已認列之資產與負債及對國外營運機構之淨投資。
- B. 本公司從事之業務涉及若干非功能性貨幣，故受匯率波動之影響，具重大匯率波動影響之外幣資產、負債資訊如下：

113年12月31日					
			敏感度分析		
(外幣:功能性貨幣)	外幣(仟元)	匯率	帳面金額 (新台幣仟元)	變動幅度	影響損益
<u>金融資產</u>					
<u>貨幣性項目</u>					
美金	\$ 149,133	32.74	\$ 4,882,614	1%	\$ 48,826
日圓	135,219	0.21	28,396	1%	284
人民幣	111,074	4.45	494,279	1%	4,943
<u>採用權益法之投資</u>					
美金	\$ 94,459	32.79	\$ 3,097,309	-	\$ -
港幣	161,488	4.22	681,479	-	-
<u>金融負債</u>					
<u>貨幣性項目</u>					
美金	\$ 99,939	32.84	\$ 3,281,997	1%	\$ 32,820
112年12月31日					
			敏感度分析		
(外幣:功能性貨幣)	外幣(仟元)	匯率	帳面金額 (新台幣仟元)	變動幅度	影響損益
<u>金融資產</u>					
<u>貨幣性項目</u>					
美金	\$ 175,119	30.66	\$ 5,369,149	1%	\$ 53,691
日圓	255,996	0.22	56,319	1%	563
<u>採用權益法之投資</u>					
美金	\$ 94,295	30.71	\$ 2,895,340	-	\$ -
港幣	138,561	3.93	544,405	-	-
<u>金融負債</u>					
<u>貨幣性項目</u>					
美金	\$ 123,831	30.76	\$ 3,809,042	1%	\$ 38,090
日圓	65,751	0.22	14,465	1%	145

- C. 本公司貨幣性項目因匯率波動具重大影響於民國113年及112年度認列之全部兌換利益(含已實現及未實現)彙總金額分別為\$175,409及\$65,839。

價格風險

- A. 本公司暴露於價格風險的權益工具，係所持有帳列於透過損益按公允價值衡量之金融資產及透過其他綜合損益按公允價值衡量之金融資產。為管理權益工具投資之價格風險，本公司將其投資組合分散，其分散之方式係根據本公司設定之限額進行。
- B. 本公司主要投資於國內公司發行之權益工具，此等權益工具之價格會因該投資標的未來價值之不確定性而受影響。若該等權益工具價格上升或下跌 1%，而其他所有因素維持不變之情況下，對民國 113 年及 112 年度之稅後淨利因來自透過損益按公允價值衡量之權益工具之利益或損失將分別增加或減少 \$973 及 \$463；對其他綜合損益因分類為透過其他綜合損益按公允價值衡量之權益投資之利益或損失分別增加或減少 \$5,150 及 \$5,210。

現金流量及公允價值利率風險

- A. 本公司之利率風險主要來自按浮動利率發行之短期借款及應付短期票券，使公司暴露於現金流量利率風險。
- B. 本公司之借款係採攤銷後成本衡量，依據合約約定每年利率會重新訂價，因此本公司暴露於未來市場利率變動之風險。
- C. 當借款利率上升或下跌 1%，而其他所有因素維持不變之情況下，民國 113 年及 112 年度之稅前淨利將分別減少或增加 \$61,662 及 \$67,474，主要係因浮動利率借款導致利息費用隨之變動所致。

(2) 信用風險

- A. 信用風險係本公司因客戶或金融工具之交易對手無法履行合約義務而產生財務損失之風險。本公司依內部明定之授信政策，就每一交易客戶進行管理及信用風險分析。內部風險控管係透過考慮其財務與業務狀況、過往經驗及其他因素，以評估客戶之信用品質，並定期監控信用額度之使用。主要信用風險來自於顧客之信用風險，並包括尚未收現之應收帳款。
- B. 本公司採用以下前提假設，作為判斷自原始認列後金融工具之信用風險是否有顯著增加之依據：
- (A) 當合約款項按約定之支付條款逾期超過 30 天，視為金融資產自原始認列後信用風險已顯著增加。
- (B) 具有任一外部評等機構於資產負債表日評比為投資等級者，視該金融資產為信用風險低。
- C. 當合約款項按約定之支付條款逾期超過 60 天，視為已發生違約。
- D. 本公司按客戶評等之特性將對客戶之應收帳款分組，採用簡化作法以準備矩陣為基礎估計預期信用損失。
- E. 本公司經追索程序後，對無法合理預期可回收金融資產之金額予以沖銷，惟本公司仍會持續進行追索之法律程序以保全債權之權利。
- F. 本公司對未來前瞻性的考量調整按特定期間歷史及現時資訊所建立之損失率，以估計應收帳款的備抵損失，民國 113 年及 112 年度之準備矩陣及備抵損失變動表請詳附註六(四)說明。

(3)流動性風險

- A. 現金流量預測是由本公司財務單位予以執行並監控公司流動資金需求之預測，確保其有足夠資金得以支應營運需要，並在任何時候維持足夠之未支用的借款承諾額度，以使公司不致違反相關之借款限額或條款。此等預測考量公司之債務融資計畫、債務條款遵循及符合內部資產負債表比率等目標。
- B. 除下表所列者外，本公司之非衍生性金融負債均為一年內到期，於民國 113 年及 112 年 12 月 31 日之應付短期票券、應付票據、應付帳款(含關係人)及其他應付款(含關係人)等一年以內之現金流量金額，係未折現之金額，與資產負債表之各科目一致。

113年12月31日	1年以內	2至5年內	5年以上
<u>非衍生金融負債:</u>			
短期借款	\$ 5,276,659	\$ -	\$ -
租賃負債	5,667	2,128	-
112年12月31日	1年以內	2至5年內	5年以上
<u>非衍生金融負債:</u>			
短期借款	\$ 5,859,317	\$ -	\$ -
租賃負債	2,979	1,093	-
應付公司債(包含 一年內到期)	109,000	-	-

- C. 本公司並不預期到期日分析之現金流量發生時點會顯著提早，或實際金額會有顯著不同。

(三)公允價值資訊

- 為衡量金融及非金融工具之公允價值所採用評價技術的各等級定義如下：
 - 第一等級：企業於衡量日可取得之相同資產或負債於活絡市場之報價(未經調整)。活絡市場係指有充分頻率及數量之資產或負債交易發生，以在持續基礎上提供定價資訊之市場。本公司投資之上市櫃股票投資及興櫃股票投資的公允價值皆屬之。
 - 第二等級：資產或負債直接或間接之可觀察輸入值，但包括於第一等級之報價者除外。
 - 第三等級：資產或負債之不可觀察輸入值。本公司投資無活絡市場之權益工具投資、可轉換公司債及受益憑證暨本公司之可轉換公司債贖回權皆屬之。
- 以成本衡量之投資性不動產的公允價值資訊請詳附註六(十)說明。

3. 非以公允價值衡量之金融工具

- (1) 除下表所列者外，包括現金及約當現金、應收票據、應收帳款(含關係人)、其他應收款(含關係人)、短期借款、應付短期票券、應付票據、應付帳款(含關係人)及其他應付款(含關係人)的帳面金額係公允價值之合理近似值：

	112年12月31日			
	帳面金額	公允價值		
		第一等級	第二等級	第三等級
金融負債：				
應付公司債(包含一年內到期)	\$ 108,068	\$ -	\$108,019	\$ -

民國 113 年 12 月 31 日無此情形。

- (2) 用以估計公允價值所使用之方法及假設如下：

應付公司債：按預期支付之現金流量以資產負債表日之市場利率折現的現值衡量。

4. 以公允價值衡量之金融及非金融工具

- (1) 本公司依資產及負債之性質、特性及風險及公允價值等級之基礎分類，相關資訊如下：

113年12月31日	第一等級	第二等級	第三等級	合計
資產				
<u>重複性公允價值</u>				
<u>透過損益按公允價值衡量之金融資產</u>				
上市櫃公司股票	\$ 40,554	\$ -	\$ -	\$ 40,554
受益憑證	-	-	23,181	23,181
非上市櫃、興櫃股票	-	-	33,519	33,519
<u>透過其他綜合損益按公允價值衡量之金融資產</u>				
上市櫃公司股票	425,366	-	-	425,366
興櫃公司股票	1,400	-	-	1,400
非上市櫃、興櫃股票	-	-	88,259	88,259
合計	<u>\$ 467,320</u>	<u>\$ -</u>	<u>\$144,959</u>	<u>\$612,279</u>

112年12月31日	第一等級	第二等級	第三等級	合計
資產				
<u>重複性公允價值</u>				
透過損益按公允價值衡量				
之金融資產				
上市櫃公司股票	\$ 32,651	\$ -	\$ -	\$ 32,651
可轉換公司債贖回權	-	-	-	-
受益憑證	-	-	13,624	13,624
混合工具-可轉換公司債	-	-	32,324	32,324
透過其他綜合損益按公允				
價值衡量之金融資產				
上市櫃公司股票	432,408	-	-	432,408
興櫃公司股票	790	-	-	790
非上市櫃、興櫃股票	-	-	87,848	87,848
合計	<u>\$ 465,849</u>	<u>\$ -</u>	<u>\$ 133,796</u>	<u>\$ 599,645</u>

(2) 本公司用以衡量公允價值所使用之方法及假設說明如下：

- A. 本公司採用市場報價作為公允價輸入值(即第一等級)者，皆為上市、櫃及興櫃公司股票，係依收盤價作為其市場報價。
 - B. 除上述有活絡市場之金融工具外，其餘金融工具之公允價值係以評價技術或參考交易對手報價取得。透過評價技術所取得之公允價值可參照其他實質上條件及特性相似之金融工具之現時公允價值、現金流量折現法或以其他評價技術，包括以個體資產負債表日可取得之市場資訊運用模型計算而得。
 - C. 評價模型之產出係預估之概算值，而評價技術可能無法反映本公司持有金融工具及非金融工具之所有攸關因素。因此評價模型之預估值會適當地根據額外之參數予以調整，例如模型風險或流動性風險等。根據本公司之公允價值評價模型管理政策及相關之控制程序，管理階層相信為允當表達個體資產負債表中金融工具及非金融工具之公允價值，評價調整係屬適當且必要。在評價過程中所使用之價格資訊及參數係經審慎評估，且適當地根據目前市場狀況調整。
 - D. 本公司將信用風險評價調整納入金融工具及非金融工具公允價值計算考量，以分別反映交易對手信用風險及本公司信用品質。
5. 民國 113 年及 112 年度無第一等級與第二等級間之任何移轉。

6. 下表示列民國 113 年及 112 年度第三等級之變動。

	113年		112年	
	非衍生工具		非衍生工具	可轉換公司債 贖回權
1月1日	\$	133,796	\$ 104,376	\$ 47
本期新增		15,778	39,824	-
本期減少		-	-	(21)
帳列透過其他綜合損益按 公允價值衡量之權益工 具投資未實現評價損益		411	(9,412)	-
認列於損益之損失	(5,026)	(992)	(26)
12月31日	\$	<u>144,959</u>	\$ <u>133,796</u>	\$ -

7. 本公司對於公允價值歸類於第三等級之評價流程係由投資部門負責進行金融工具之獨立公允價值驗證，藉獨立來源資料使評價結果貼近市場狀態、確認資料來源係獨立、可靠、與其他資源一致以及代表可執行價格，並定期校準、更新評價模型所需輸入值及資料及其他任何必要之公允價值調整，以確保評價結果係屬合理。

8. 本公司有關屬第三等級公允價值衡量項目所使用評價模型之重大不可觀察輸入值之量化資訊及重大不可觀察輸入值變動之敏感度分析說明如下：

	113年12月31日 公允價值	評價技術	重大不可觀察 輸入值	區間 (加權平均)	輸入值與 公允價值關係
非衍生權益工具：					
非上市上櫃 公司股票	\$ 1,000	淨資產價值 法	淨資產價值	不適用	淨資產價值越高， 公允價值越高。
非上市上櫃 公司股票	120,778	以最近一次 非活絡市場 之交易價格	不適用	不適用	不適用
受益憑證	<u>23,181</u>	淨資產價值 法	淨資產價值	不適用	淨資產價值越高， 公允價值越高。
	<u>\$ 144,959</u>				

	112年12月31日 公允價值	評價技術	重大不可觀察 輸入值	區間 (加權平均)	輸入值與 公允價值關係
非衍生權益工具：					
非上市上櫃 公司股票	\$ 588	淨資產價值 法	淨資產價值	不適用	淨資產價值越高， 公允價值越高。
非上市上櫃 公司股票	87,260	以最近一次 非活絡市場 之交易價格	不適用	不適用	不適用
混合工具- 可轉換公司債	32,324	以最近一次 非活絡市場 之交易價格	不適用	不適用	不適用
受益憑證	13,624	淨資產價值 法	淨資產價值	不適用	淨資產價值越高， 公允價值越高。
可轉換公司債 贖回權	-	二元樹評價 模型	波動度	13.46%	波動度越高， 公允價值越高。
	<u>\$ 133,796</u>				

十三、附註揭露事項

(一)重大交易事項相關資訊

1. 資金貸與他人：請詳附表一。
2. 為他人背書保證：請詳附表二。
3. 期末持有有價證券情形（不包含投資子公司、關聯企業及合資控制部分）：請詳附表三。
4. 累積買進或賣出同一有價證券之金額達新台幣三億元或實收資本額百分之二十以上：無。
5. 取得不動產之金額達新台幣三億元或實收資本額百分之二十以上：無。
6. 處分不動產之金額達新台幣三億元或實收資本額百分之二十以上：無。
7. 與關係人進、銷貨之金額達新台幣一億元或實收資本額百分之二十以上：請詳附表四。
8. 應收關係人款項達新台幣一億元或實收資本額百分之二十以上：請詳附表五。
9. 從事衍生工具交易：無。
10. 母公司與子公司及各子公司間之業務關係及重要交易往來情形及金額：請詳附表六。

(二)轉投資事業相關資訊

被投資公司名稱、所在地區等相關資訊（不包含大陸被投資公司）：請詳附表七。

(三)大陸投資資訊

1. 基本資料：請詳附表八。

2. 直接或間接經由第三地區事業與轉投資大陸之被投資公司所發生之重大交易事項：請詳附註十三(一)之 1、2 及 10。

(四)主要股東資訊

未有持股 5%以上之股東。

十四、營運部門資訊

不適用。

增你強股份有限公司
資金貸與他人
民國113年1月1日至12月31日

附表一

單位：新台幣仟元
(除特別註明者外)

編號 (註1)	貸出資金 之公司	往來項目 之公司 貸與對象	往來項目 (註2)	是否為 關係人	本期		實際動支 金額	利率區間	資金貸 與性質 (註4)	業務 往來金額 (註5)	有短期融通 資金必要之 原因(註6)	提列備抵 呆帳金額	擔保品		對個別對象 資金貸與限 額(註7)	資金貸與 總限額 (註7)	備註
					最高餘額 (註3)	期末餘額 (註8)							名稱	價值			
0	增你強股份有限公司	睿強實業股份有限公司	其他應收款	是	\$ 98,505	\$ 98,205	\$ 42,556	3.05%-5.00%	2	\$ -	營運週轉	\$ -	-	\$ -	\$ 2,494,656	\$ 2,494,656	
0	增你強股份有限公司	增你強(香港)有限公司	其他應收款	是	985,050	654,700	654,700	5.00%	2	-	營運週轉	-	-	-	2,494,656	2,494,656	
0	增你強股份有限公司	宏衢(上海)貿易有限公司	其他應收款	是	1,076,880	1,068,720	489,830	3.35%-3.45%	2	-	營運週轉	-	-	-	2,494,656	2,494,656	
1	宏衢(上海)貿易有限公司	增你強(上海)國際貿易有限公司	其他應收款	是	590,850	582,140	492,580	3.35%-3.45%	2	-	營運週轉	-	-	-	728,632	728,632	
1	宏衢(上海)貿易有限公司	增你強(深圳)科技有限公司	其他應收款	是	134,610	44,780	-	-	2	-	營運週轉	-	-	-	728,632	728,632	
1	宏衢(上海)貿易有限公司	增你強股份有限公司	其他應收款	是	132,990	-	-	-	2	-	營運週轉	-	-	-	728,632	728,632	
2	上海增你強電子貿易有限公司	增你強(深圳)科技有限公司	其他應收款	是	44,080	-	-	-	2	-	營運週轉	-	-	-	184,992	184,992	
2	上海增你強電子貿易有限公司	宏衢(上海)貿易有限公司	其他應收款	是	63,630	62,692	-	-	2	-	營運週轉	-	-	-	184,992	184,992	
2	上海增你強電子貿易有限公司	增你強(上海)國際貿易有限公司	其他應收款	是	62,818	62,692	-	-	2	-	營運週轉	-	-	-	184,992	184,992	
3	Supertronic International Corp.	增你強股份有限公司	其他應收款	是	197,010	197,010	183,876	0%	2	-	營運週轉	-	-	-	6,232,118	6,232,118	
4	增你強(上海)國際貿易有限公司	宏衢(上海)貿易有限公司	其他應收款	是	68,175	-	-	-	2	-	營運週轉	-	-	-	407,246	407,246	
4	增你強(上海)國際貿易有限公司	增你強(深圳)科技有限公司	其他應收款	是	68,175	-	-	-	2	-	營運週轉	-	-	-	407,246	407,246	
4	增你強(上海)國際貿易有限公司	上海睿強實業有限公司	其他應收款	是	15,330	-	-	-	2	-	營運週轉	-	-	-	407,246	407,246	
5	增你強(深圳)科技有限公司	宏衢(上海)貿易有限公司	其他應收款	是	45,450	-	-	-	2	-	營運週轉	-	-	-	210,930	210,930	
5	增你強(深圳)科技有限公司	增你強(上海)國際貿易有限公司	其他應收款	是	44,870	44,780	-	-	2	-	營運週轉	-	-	-	210,930	210,930	

註1：編號欄之說明如下：

- (1). 發行人填0。
- (2). 被投資公司按公司別由阿拉伯數字1開始依序編號。

註2：帳列之應收關係企業款項、應收關係人款項、股東往來、預付款、暫付款…等項目，如屬資金貸與性質者均須填入此欄位。

註3：當年度資金貸與他人之最高餘額。

註4：資金貸與性質填列方法如下：

- (1)屬業務往來者填1。
- (2)屬有短借融通資金之必要者填2。

註5：資金貸與性質屬1者，應填列業務往來金額，業務往來金額係指貸出資金之公司與貸與對象最近一年度之業務往來金額。

註6：資金貸與性質屬2者，應具體說明必要貸與資金之原因及貸與對象之資金用途，例如：償還借款、購置設備、營業週轉…等。

註7：應填列公司依資金貸與他人作業程序，所訂定對個別對象資金貸與之限額及資金貸與總限額，計算方法及其金額如下：

- (1)對個別對象資金貸與限額以該貸出資金公司最近期財報淨值之40%為限。
- (2)資金貸與總限額以該貸出資金公司最近期財報淨值之40%為限。
- (3)本公司直接及間接持有表決權股份百分之國外公司間資金貸與限額以該貸出資金公司最近期財報淨值之200%為限。

註8：若公開發行人依據公開發行人資金貸與及背書保證處理準則第14條第1項將資金貸與逐筆提董事會決議，雖尚未撥款，仍應將董事會決議金額列入公告餘額，以揭露其承擔風險；惟嗣後資金償還，則應揭露其償還後餘額，以反應風險之調整。若公開發行人依據處理準則第14條第2項經董事會決議授權董事長於一定額度及一年期間內分次撥貸或循環動用，仍應以董事會通過之資金貸與額度作為公告申報之餘額，雖嗣後資金償還，惟考量仍可能再次撥貸，故仍應以董事會通過之資金貸與額度作為公告申報之餘額。

增你強股份有限公司
為他人背書保證
民國113年1月1日至12月31日

附表二

單位：新台幣仟元
(除特別註明者外)

編號 (註1)	背書保證者 公司名稱	被背書保證對象		對單一企業 背書保證限額 (註3)	本期最高 背書保證餘額 (註4)	期末背書 保證餘額 (註5)	實際動支 金額 (註6)	以財產擔保 之背書保證 金額	累計背書保證金 額佔最近期財務 報表淨值之比率	背書保證 最高限額 (註3)	屬母公司對 子公司背書 保證(註7)	屬子公司對 母公司背書 保證(註7)	屬對大陸地 區背書保證 (註7)	備註
		關係 (註2)	公司名稱											
0	增你強股份有限公司	增你強(香港)有限公司	2	\$ 9,354,962	\$ 3,399,203	\$ 2,344,983	\$ 445,770	\$ -	37.60%	\$ 9,354,962	Y	N	N	
0	增你強股份有限公司	宏衢(上海)貿易有限公司	2	9,354,962	1,276,865	1,032,335	44,780	-	16.55%	9,354,962	Y	N	Y	
0	增你強股份有限公司	增你強(上海)國際貿易有限公司	2	9,354,962	1,888,305	1,784,639	217,183	-	28.62%	9,354,962	Y	N	Y	
0	增你強股份有限公司	增你強(深圳)科技有限公司	2	9,354,962	1,389,040	763,655	96,279	-	12.24%	9,354,962	Y	N	Y	
0	增你強股份有限公司	睿強實業股份有限公司	2	9,354,962	150,000	50,000	-	-	0.80%	9,354,962	Y	N	N	

註1：編號欄之說明如下：

- (1). 發行人填0。
- (2). 被投資公司按公司別由阿拉伯數字1開始依序編號。

註2：背書保證者與被背書保證對象之關係有下列七種，標示種類即可：

- (1). 有業務往來之公司。
- (2). 公司直接及間接持有表決權之股份超過百分之五十之公司。
- (3). 直接及間接對公司持有表決權之股份超過百分之五十之公司。
- (4). 公司直接及間接持有表決權股份達百分之九十以上之公司間。
- (5). 基於承攬工程需要之同業間或共同起造人間依合約規定互保之公司。
- (6). 因共同投資關係由全體出資股東依其持股比率對其背書保證之公司。
- (7). 同業間依消費者保護法規範從事預售屋銷售合約之履約保證連帶擔保。

註3：最高限額之計算方法及最高限額之金額如下：(財務報告如有認列或有損失，應註明已認列之金額)

- (1)本公司對單一企業背書保證限額以本公司淨值150%為限。
- (2)本公司背書保證最高限額以本公司淨值150%為限。

註4：當年度為他人背書保證之最高餘額。

註5：截至年底舉凡公司向銀行簽具背書保證契約或票據之額度獲准時，即承擔背書或保證責任；另其他相關有背書保證情事者，皆應入計背書保證餘額中。

註6：應輸入被背書保證公司於使用背書保證餘額範圍內之實際動支金額。

註7：屬上市櫃母公司對子公司背書保證者、屬子公司對上市櫃母公司背書保證者、屬大陸地區背書證者始須填列Y。

增你強股份有限公司

期末持有有價證券情形（不包含投資子公司、關聯企業及合資控制部分）

民國113年12月31日

附表三

單位：新台幣元

（除特別註明者外）

持有之公司	有價證券種類及名稱 (註1)	與有價證券 發行人之關係 (註2)	帳列科目	期 末				備註 (註4)
				股 數 (股/單位)	帳面金額 (註3)	持股比例	公允價值	
增你強股份有限公司	股票	永冠能源科技集團有限公司	-	透過損益按公允價值衡量之金融資產-流動	153,834	\$ 5,353,423	0.12	\$ 5,353,423
增你強股份有限公司	股票	技嘉科技股份有限公司	-	透過損益按公允價值衡量之金融資產-流動	40,000	10,900,000	0.01	10,900,000
增你強股份有限公司	股票	台灣積體電路製造股份有限公司	-	透過損益按公允價值衡量之金融資產-流動	6,000	6,450,000	0.00	6,450,000
增你強股份有限公司	股票	廣達電腦股份有限公司	-	透過損益按公允價值衡量之金融資產-流動	5,000	1,435,000	0.00	1,435,000
增你強股份有限公司	股票	穩懋半導體股份有限公司	-	透過損益按公允價值衡量之金融資產-流動	5,000	560,000	0.00	560,000
增你強股份有限公司	股票	啟碁科技股份有限公司	-	透過損益按公允價值衡量之金融資產-流動	10,000	1,375,000	0.00	1,375,000
增你強股份有限公司	股票	朋程科技股份有限公司	-	透過損益按公允價值衡量之金融資產-流動	64,000	10,656,000	0.06	10,656,000
增你強股份有限公司	股票	京元電子股份有限公司	-	透過損益按公允價值衡量之金融資產-流動	15,000	1,672,500	0.00	1,672,500
增你強股份有限公司	股票	台達電子工業股份有限公司	-	透過損益按公允價值衡量之金融資產-流動	5,000	2,152,500	0.00	2,152,500
增你強股份有限公司	股票	友森生技醫藥股份有限公司	-	透過其他綜合損益按公允價值衡量之金融資產-流動	39,462	1,399,717	0.02	1,399,717
增你強股份有限公司	股票	凌華科技股份有限公司	-	透過其他綜合損益按公允價值衡量之金融資產-非流動	5,488,592	425,365,880	2.52	425,365,880
增你強股份有限公司	股票	寬緯科技股份有限公司	-	透過其他綜合損益按公允價值衡量之金融資產-非流動	500,000	999,020	3.45	999,020
增你強股份有限公司	股票	明緯企業股份有限公司	-	透過其他綜合損益按公允價值衡量之金融資產-非流動	299,732	87,259,600	0.15	87,259,600
增你強股份有限公司	股票	Entelligent Inc.	-	透過損益按公允價值衡量之金融資產-非流動	799,761	33,518,488	3.48	33,518,488
增你強股份有限公司	受益憑證	盟略創業投資有限合伙	-	透過損益按公允價值衡量之金融資產-非流動	-	23,181,108	-	23,181,108
睿強實業股份有限公司	股票	永冠能源科技集團有限公司	-	透過損益按公允價值衡量之金融資產-流動	51,087	1,777,828	0.04	1,777,828
睿強實業股份有限公司	股票	友森生技醫藥股份有限公司	-	透過損益按公允價值衡量之金融資產-流動	17,454	619,093	0.01	619,093
Supertronic International Corp	股票	Capital Investment Development Corp.	-	透過其他綜合損益按公允價值衡量之金融資產-非流動	1,200,000	66,216,487	3.57	66,216,487

註1：本表所稱有價證券，係指屬國際會計準則第9號「金融工具」範圍內之股票、債券、受益憑證及上述項目所衍生之有價證券。

註2：有價證券發行人非屬關係人者，該欄免填。

註3：按公允價值衡量者，帳面金額乙欄請填公允價值評價調整後及扣除累計減損之帳面餘額；非屬按公允價值衡量者，帳面金額乙欄請填原始取得成本或攤銷後成本扣除累計減損之帳面餘額。

註4：所列有價證券有因提供擔保、質押借款或其他依約定而受限制使用者，應於備註欄註明提供擔保或質借股數、擔保或質借金額及限制使用情形。

增你強股份有限公司
與關係人進、銷貨之金額達新台幣一億元或實收資本額百分之二十以上
民國113年1月1日至12月31日

附表四

單位：新台幣仟元
(除特別註明者外)

進(銷)貨之公司		關係 (註2)	交易情形		交易條件與一般交易不同之情形及原因(註1)			應收(付)票據、帳款		備註 (註3)
進(銷)貨之公司	交易對象名稱	關係 (註2)	進(銷)貨	金額	估總進(銷)貨之 比率	授信期間	單價	授信期間	餘額	估總應收(付)票 據、帳款之比率
增你強股份有限公司	增你強(香港)有限公司	1	銷貨	\$ 1,966,177	(14)	月結約60-90天 收款	銷售價格係以原始成本加計 必要利潤為依據	對一般客戶約為月結30~120天內收款	\$ 352,983	10
增你強(香港)有限公司	增你強股份有限公司	2	進貨	1,966,177	10	月結約60-90天 付款	與一般價格相當	對一般廠商約為月結10-75天內付款	(352,983)	(14)
增你強股份有限公司	增你強(上海)國際貿易有限公司	1	銷貨	(600,706)	(4)	月結約60-90天 收款	銷售價格係以原始成本加計 必要利潤為依據	對一般客戶約為月結30~120天內收款	55,353	2
增你強(上海)國際貿易有限公司	增你強股份有限公司	2	進貨	600,706	21	月結約60-90天 付款	與一般價格相當	對一般廠商約為月結10-75天內付款	(55,353)	(24)
增你強股份有限公司	增你強(深圳)科技有限公司	1	銷貨	(158,830)	(1)	月結約60-90天 收款	銷售價格係以原始成本加計 必要利潤為依據	對一般客戶約為月結30~120天內收款	10,791	0
增你強(深圳)科技有限公司	增你強股份有限公司	2	進貨	158,830	21	月結約60-90天 付款	與一般價格相當	對一般廠商約為月結10-75天內付款	(10,791)	(10)
增你強(香港)有限公司	增你強股份有限公司	2	銷貨	(158,927)	(1)	月結約60-90天 收款	銷售價格係以原始成本加計 必要利潤為依據	對一般客戶約為月結30~120天內收款	17,939	0
增你強股份有限公司	增你強(香港)有限公司	1	進貨	158,927	1	月結約60-90天 付款	與一般價格相當	對一般廠商約為月結10-75天內付款	(17,939)	(1)
增你強(香港)有限公司	增你強(深圳)科技有限公司	3	銷貨	(353,635)	(2)	月結約60-90天 收款	銷售價格係以原始成本加計 必要利潤為依據	對一般客戶約為月結30~120天內收款	34,679	1
增你強(深圳)科技有限公司	增你強(香港)有限公司	3	進貨	353,635	46	月結約60-90天 付款	與一般價格相當	對一般廠商約為月結10-75天內付款	(34,679)	(33)
增你強(香港)有限公司	增你強(上海)國際貿易有限公司	3	銷貨	(579,647)	(3)	月結約60-90天 收款	銷售價格係以原始成本加計 必要利潤為依據	對一般客戶約為月結30~120天內收款	52,819	1
增你強(上海)國際貿易有限公司	增你強(香港)有限公司	3	進貨	579,647	20	月結約60-90天 付款	與一般價格相當	對一般廠商約為月結10-75天內付款	(52,819)	(23)
睿強香港有限公司	增你強股份有限公司	2	銷貨	(107,236)	(56)	月結約60-90天 收款	銷售價格係以原始成本加計 必要利潤為依據	對一般客戶約為月結30~120天內收款	19,131	49
增你強股份有限公司	睿強香港有限公司	1	進貨	107,236	1	月結約60-90天 付款	與一般價格相當	對一般廠商約為月結10-75天內付款	(19,131)	(1)

註1：關係人交易條件如與一般交易條件不同，應於單價及授信期間欄位敘明差異情形及原因。

註2：與交易人之關係有以下三種，標示種類即可。

- (1). 母公司對子公司。
- (2). 子公司對母公司。
- (3). 子公司對子公司。

註3：若有預收(付)款項情形者，應於備註欄敘明原因、契約約定條款、金額及與一般交易型態之差異情形。

註4：實收資本額係指母公司之實收資本額。發行人股票無面額或每股面額非屬新臺幣十元者，有關實收資本額百分之二十之交易金額規定，以資產負債表歸屬於母公司業主之權益百分之十計算之。

增你強股份有限公司
應收關係人款項達新台幣一億元或實收資本額百分之二十以上
民國113年1月1日至12月31日

附表五

單位：新台幣仟元
(除特別註明者外)

帳列應收款項之公司	交易對象名稱	關係 (註2)	應收關係人款項餘額 (註1)	週轉率	逾期應收關係人款項		應收關係人款項期		
					金額	處理方式	後收回金額	提列備抵呆帳金額	
應收帳款									
增你強股份有限公司	增你強(香港)有限公司	1	\$ 352,983	4.40	\$ -	-	\$ 65,475	\$ -	-
其他應收款									
增你強股份有限公司	增你強(香港)有限公司	1	666,255	-	-	-	-	-	-
增你強股份有限公司	宏衢(上海)貿易有限公司	1	489,830	-	-	-	-	-	-
宏衢(上海)貿易有限公司	增你強(上海)國際貿易有限公司	3	492,580	-	-	-	-	-	-
Supertronic International Corp.	增你強股份有限公司	2	183,876	-	-	-	-	-	-

註1：請依應收關係人帳款、票據、其他應收款…等分別填列。

註2：與交易人之關係有以下三種，標示種類即可(若係母子公司間或各子公司間之同一筆交易，則無須重複揭露。如：母公司對子公司之交易，若母公司已揭露，則子公司部分無須重複揭露；子公司對子公司之交易，若其一子公司已揭露，則另一子公司無須重複揭露)：

- (1). 母公司對子公司。
- (2). 子公司對母公司。
- (3). 子公司對子公司。

註3：實收資本額係指母公司之實收資本額。發行人股票無面額或每股面額非屬新臺幣十元者，有關實收資本額百分之二十之交易金額規定，以資產負債表歸屬於母公司業主之權益百分之十計算之。

增你強股份有限公司
 母公司與子公司及各子公司間之業務關係及重要交易往來情形及金額
 民國113年1月1日至12月31日

附表六

單位：新台幣仟元
 (除特別註明者外)

編號 (註1)	交易人名稱	交易往來對象	與交易人之關係 (註2)	交易往來情形			佔合併總營收或總資產 之比率(註3)
				科目	金額	交易條件	
0	增你強股份有限公司	增你強(香港)有限公司	1	銷貨	\$ 1,966,177	銷貨價格與一般客戶無明顯差異	5
0	增你強股份有限公司	增你強(香港)有限公司	1	應收帳款	352,983	月結60~90天	2
0	增你強股份有限公司	增你強(香港)有限公司	1	其他應收款	666,256	依雙方議定	3
0	增你強股份有限公司	增你強(上海)國際貿易有限公司	1	銷貨	600,706	銷貨價格與一般客戶無明顯差異	2
0	增你強股份有限公司	宏衢(上海)貿易有限公司	1	其他應收款	489,830	依雙方議定	2
1	增你強(香港)有限公司	增你強(上海)國際貿易有限公司	3	銷貨	579,647	銷貨價格與一般客戶無明顯差異	2
1	宏衢(上海)貿易有限公司	增你強(上海)國際貿易有限公司	3	其他應收款	492,580	依雙方議定	2

註1：母公司及子公司相互間之業務往來資訊應分別於編號欄註明，編號之填寫方法如下：

- (1). 母公司填0。
- (2). 子公司依公司別由阿拉伯數字1開始依序編號。

註2：與交易人之關係有以下三種，標示種類即可(若係母子公司間或各子公司間之同一筆交易，則無須重複揭露。如：母公司對子公司之交易，若母公司已揭露，則子公司部分無須重複揭露；子公司對子公司之交易，若其一子公司已揭露，則另一子公司無須重複揭露)：

- (1). 母公司對子公司。
- (2). 子公司對母公司。
- (3). 子公司對子公司。

註3：交易往來金額佔合併總營收或總資產比率之計算，若屬資產負債項目者，以期末餘額佔合併總資產之方式計算；若屬損益項目者，以期中累積金額佔合併總營收之方式計算。

註4：本表之重要交易往來情形得由公司依重大性原則決定是否須列示。

增你強股份有限公司
被投資公司名稱、所在地區等相關資訊（不含大陸被投資公司）
民國113年1月1日至12月31日

附表七

單位：新台幣仟元
(除特別註明者外)

投資公司名稱	被投資公司名稱 (註1、2)	所在地區	主要營業項目	原始投資金額		期末持有			被投資公司本期	本期認列之投資	備註
				本期期末	去年年底	股數(仟股)	比率	帳面金額	損益 (註2(2))	損益 (註2(3))	
增你強股份有限公司	睿強實業股份有限公司	台灣	電子零件、組件之買賣業務	\$ 205,854	\$ 205,854	16,520	100%	\$ 190,913	\$ 6,348	\$ 6,348	係子公司
增你強股份有限公司	增你強(香港)有限公司	香港	電子零件、組件之買賣業務	590,565	590,565	22,373	100%	681,479	122,325	122,325	係子公司
增你強股份有限公司	Supertronic International Corp.	英屬維京群島	係轉投資之控股公司	28,749	28,749	100	100%	3,097,309	1,269	1,269	係子公司
睿強實業股份有限公司	睿強香港有限公司	香港	電子零件、組件之買賣業務	104,759	104,759	23,800	100%	122,282	6,470	6,470	係子公司

註1：公開發行公司如設有國外控股公司且依當地法令規定以合併財務報告為主要財務報告者，有關國外被投資公司資訊之揭露，得僅揭露至該控股公司之相關資訊。

註2：非屬註1所述情形者，依下列規定填寫：

- (1) 「被投資公司名稱」、「所在地區」、「主要營業項目」、「原始投資金額」及「期末持股情形」等欄，應依本（公開發行）公司轉投資情形及每一直接或間接控制之被投資公司再轉投資情形依序填寫，並於備註欄註明各被投資公司與本（公開發行）公司之關係（如係屬子公司或孫公司）。
- (2) 「被投資公司本期損益」乙欄，應填寫各被投資公司之本期損益金額。
- (3) 「本期認列之投資損益」乙欄，僅須填寫本（公開發行）公司認列直接轉投資之各子公司及採權益法評價之各被投資公司之損益金額，餘得免填。於填寫「認列直接轉投資之各子公司本期損益金額」時，應確認各子公司本期損益金額業已包含其再轉投資依規定應認列之投資損益。

增你強股份有限公司
大陸投資資訊—基本資料
民國113年1月1日至12月31日

附表八

單位：新台幣仟元
(除特別註明者外)

大陸被投資公司名稱	主要營業項目	實收資本額	投資方式 (註1)	本期期初自台灣匯出 累積投資金額	本期匯出或收回投資金額		本期期末自台灣匯出 累積投資金額	被投資公司本 期損益	本公司直接或間接投 資之持股比例	本期認列投資 損益(註2)	期末投資帳面 金額	截至本期止已匯 回投資收益	備註
					匯出	收回							
增你強(上海)國際貿易有限公司	電子零件、組件之買賣業務	\$ 157,730	(2)	\$ 97,270	\$ -	\$ -	\$ 97,270	\$ 13,277	100%	\$ 13,277	\$ 203,623	\$ -	
宏衢(上海)貿易有限公司	電腦記憶設備之銷售、提供技術支援及相關零件之販售	116,601	(2)	116,601	-	-	116,601	(27,630)	100%	(27,630)	364,316	-	
增你強(深圳)科技有限公司	電子零件、組件之買賣業務	93,080	(2)	32,620	-	-	32,620	12,255	100%	12,255	105,465	-	
上海增你強電子貿易有限公司	電子零件、組件之買賣業務	94,760	(2)	-	-	-	-	146	100%	146	92,496	-	
上海睿強實業有限公司	電子零件、組件之買賣業務	8,839	(1)	8,839	-	-	8,839	(2,000)	100%	(2,000)	5,121	-	
公司名稱		本期期末累計自台灣匯出 赴大陸地區投資金額		經濟部投審會 核准投資金額			依經濟部投審會規定 赴大陸地區投資限額						
增你強股份有限公司		\$ 255,330		\$ 461,651		\$ 3,741,985							

註1：投資方式區分為下列三種，標示種類別即可：

- (1). 直接赴大陸地區從事投資
- (2). 透過第三地區公司-增你強(香港)有限公司再投資大陸。
- (3). 其他方式

註2：投資損益認列基礎係經臺灣母公司簽證會計師查核簽證之財務報告。

註3：本表相關數字應以新台幣列示。

增你強股份有限公司
現金及約當現金明細表
民國 113 年 12 月 31 日

明細表一

單位：新台幣仟元

項 目	摘 要				金 額
庫存現金及週轉金					\$ 95
銀行存款					
支票存款					53,617
活期存款-新台幣					343,711
活期存款-外幣	美金	16,952	仟元	匯率 32.74	554,915
	日圓	114,411	仟元	匯率 0.208	23,786
	其他				6,631
					<u>\$ 982,755</u>

增你強股份有限公司
應收帳款明細表
民國 113 年 12 月 31 日

明細表二

單位：新台幣仟元

<u>客</u> <u>戶</u>	<u>名</u> <u>稱</u>	<u>金</u> <u>額</u>	<u>備</u> <u>註</u>
<u>非關係人</u>			
A 公司		\$ 163,460	
B 公司		163,012	
其他		<u>2,921,837</u>	每一零星客戶餘額均未 超過本科目餘額5%
		3,248,309	
減：備抵損失		(<u>41,933</u>)	
合 計		<u>\$ 3,206,376</u>	

增你強股份有限公司
存貨明細表
民國 113 年 12 月 31 日

明細表三

單位：新台幣仟元

項 目	金 額		備 註
	成 本	淨變現價值	
商 品	\$ 3,606,267	\$ 3,107,103	
在 途 存 貨	364,519	364,519	
小 計	3,970,786	\$ 3,471,622	
減：備抵跌價及呆滯損失	(499,164)		
合 計	\$ 3,471,622		

增你強股份有限公司
採用權益法之投資變動明細表
民國113年1月1日至113年12月31日

明細表四

單位：新台幣仟元

被投資公司名稱	期 初 餘 額		本 期 增 加		期 末 餘 額			市價或股權淨值		提供擔保 或質押情形	備註
	股 數 (仟股)	金 額	股 數 (仟股)	金 額(註)	股 數	持股比例	金 額	單價	總價		
Supertronic International Corp.	100	\$ 2,895,340	-	\$ 201,969	100	100%	\$ 3,097,309	\$ 30,973.09	\$ 3,097,309	無	
增你強(香港)有限公司	22,373	544,405	-	137,074	22,373	100%	681,479	30.46	681,479	"	
睿強實業股份有限公司	16,520	176,141	-	14,772	16,520	100%	190,913	11.56	190,913	"	
合 計		<u>\$ 3,615,886</u>		<u>\$ 353,815</u>			<u>\$ 3,969,701</u>				

註：係包含採用權益法認列之子公司損益及其他綜合損益份額。

增你強股份有限公司
短期借款明細表
民國 113 年 12 月 31 日

明細表五

單位：新台幣仟元

債 權 人	摘 要	期 末 餘 額	契 約 期 限	利 率 區 間	融 資 額 度	抵 押 或 擔 保
華南銀行	信用借款	\$ 1,197,276	113/9/6~114/9/5	註	\$ 2,035,000	詳附註八
合作金庫	"	734,776	113/5/3~114/10/30	"	1,000,000	無
第一銀行	"	730,000	113/9/6~114/9/6	"	930,000	"
上海商銀	"	290,324	113/9/26~114/6/24	"	640,000	"
遠東商銀	"	100,000	113/12/20~114/3/20	"	500,000	"
台新銀行	"	50,000	113/12/16~114/1/16	"	880,000	"
中國信託	"	164,175	113/12/16~114/3/14	"	200,000	"
國泰世華	"	164,175	113/10/15~114/1/13	"	480,000	"
台灣銀行	"	352,273	113/11/1~114/5/20	"	600,000	"
台北富邦	"	41,642	113/9/20~114/3/19	"	736,000	"
彰化銀行	"	120,000	113/11/29~114/5/28	"	640,000	"
中國輸出入銀行	"	200,000	113/7/3~114/7/3	"	300,000	"
土地銀行	"	600,000	113/12/6~114/1/17	"	600,000	"
板信商銀	"	122,516	113/10/18~114/4/16	"	320,000	"
元大銀行	"	400,000	113/12/18~114/3/28	"	600,000	"
	合計	\$ 5,267,157				

註：本公司借款利率區間為1.94%~5.69%

增你強股份有限公司
應付短期票券明細表
民國 113 年 12 月 31 日

明細表六

單位：新台幣仟元

項 目	保 證 或 承 兌 機 構	契 約 期 限	利 率 區 間	金 額		帳 面 價 值	抵 押 或 擔 保	備 註
				發 行 金 額	未 攤 銷 應 付 短期票券折價			
應付商業本票	國際票券金融(股)公司	113/12/25-114/1/17	註	\$ 200,000	\$ 205	\$ 199,795	無	
	兆豐票券金融(股)公司	113/12/20-114/1/8	"	200,000	193	199,807	"	
	中華票券金融(股)公司	113/12/26-114/1/22	"	300,000	333	299,667	"	
	大中票券金融(股)公司	113/12/6-114/1/3	"	200,000	272	199,728	"	
				<u>\$ 900,000</u>	<u>\$ 1,003</u>	<u>\$ 898,997</u>		

註：本公司應付短期票券利率區間為2.00%~2.10%

增你強股份有限公司
應付帳款明細表
民國 113 年 12 月 31 日

明細表七

單位：新台幣仟元

<u>供</u>	<u>應</u>	<u>商</u>	<u>名</u>	<u>稱</u>	<u>金</u>	<u>額</u>	<u>備</u>	<u>註</u>
<u>非關係人</u>								
				A公司	\$	312,558		
				B公司		295,343		
				C公司		187,421		
				D公司		146,855		
				E公司		131,654		
				F公司		97,553		
				其他		<u>260,060</u>		每一零星供應商餘額均未 超過本科目餘額5%。
				合計	\$	<u><u>1,431,444</u></u>		

增你強股份有限公司
營業收入明細表
民國 113 年 1 月 1 日至 113 年 12 月 31 日

明細表八

單位：新台幣仟元

項	目	數量(仟個)	金	額	備	註
銷貨收入						
	記憶卡	21,126	\$	3,416,067		
	線性積體電路	316,172		2,321,961		
	數位積體電路	113,696		1,355,664		
	功率場效應電晶體	501,364		2,139,250		
	邏輯積體電路	85,920		1,607,817		
	二極體	898,150		663,345		
	其他	851,195		<u>2,356,423</u>		
	營業收入淨額			<u>\$ 13,860,527</u>		

增你強股份有限公司
營業成本明細表
民國 113 年 1 月 1 日至 113 年 12 月 31 日

明細表九

單位：新台幣仟元

<u>項</u>	<u>目</u>	<u>金</u>	<u>額</u>	<u>備註</u>
期初存貨		\$	5,259,269	
加：本期進貨			11,582,435	
加工費			11,495	
減：期末存貨		(3,970,786)	
出售呆滯存貨		(50,438)	
轉列營業費用		(<u>6,801)</u>	
已出售存貨成本			12,825,174	
存貨跌價損失			<u>26,475</u>	
		\$	<u><u>12,851,649</u></u>	

增你強股份有限公司
營業費用明細表
民國 113 年 1 月 1 日至 113 年 12 月 31 日

明細表十

單位：新台幣仟元

<u>項 目</u>				<u>推銷</u>	<u>管理</u>	<u>合計</u>	<u>備註</u>
薪	資	費	用	\$ 294,175	\$ 124,217	\$ 418,392	
出	口	費	用	59,092	-	59,092	
保	險	費	用	24,516	19,701	44,217	每一零星科目金額均未
其	他	費	用	97,213	82,931	180,144	超過本科目餘額5%。
				<u>\$ 474,996</u>	<u>\$ 226,849</u>	<u>\$ 701,845</u>	

社團法人台北市會計師公會會員印鑑證明書

北市財證字第 1140085 號

會員姓名：(1) 陳晉昌
(2) 廖福銘

事務所名稱：資誠聯合會計師事務所

事務所地址：台北市信義區基隆路一段333號27樓

事務所統一編號：03932533



事務所電話：(02)27296666

委託人統一編號：12401698


會員書字號：(1) 北市會證字第 4018 號
(2) 北市會證字第 4263 號

印鑑證明書用途：辦理 增你強股份有限公司

113 年 01 月 01 日 至
113 年度 (自民國 113 年 12 月 31 日) 財務報表之查核簽證。

簽名式 (一)	陳晉昌	存會印鑑 (一)	
簽名式 (二)	廖福銘	存會印鑑 (二)	

理事長：



核對人：



中華民國 114 年 01 月 06 日